

Situações adversas e suas soluções no Google Sheets:

1º Situação - "Tenho uma planilha com mais de 800 itens e preciso aplicar a categoria GERAL em todos eles".

Digite "GERAL" na linha do primeiro item. Após isso, Segure a tecla "CTRL" e clique duas vezes no ícone de bolinha azul da linha selecionada.

Produtos_Lote_7 - Google | +

docs.google.com/spreadsheets/d/1NYxTnOz71Wxn6VtnqPebNXi4gJt6qOaKDL_

VERSÕES G.A | NFSE | FERRAMENTAS IN... | CONSULTAS INTE... | REFORMA TRIBUT...

Produtos_Lote_7 ☆ 📁 📄

Arquivo Editar Ver Inserir Formatar Dados Ferramentas Extensões Ajuda

Menus 🔍 ↶ ↷ 🖨 📄 100% | R\$ % .0 .00 123 | Calibri | - 11 + | B

H2 ▾ fx GERAL

	A	B	C
1	Cód. de Referência/SKU	Cód. de Barras/GTIN	Nome
2	5476	7899838882345	MOUSE MULTI MO300 C/F CLASSIC PT 1200 120CM MO300
3	4643	4643	MS-0302 - BRINQUEDO AVIAO DE PLASTICO CX COM 120 PCS
4	3585	7893015010309	MUSGO N2 MEDIO 30X40/35X45
5	1718	1718	MUSGO PEQUENO
6	3579	7893015010101	MUSGO PP 10/20GRAMAS
7	5550	7899547600087	MUSGO ROSA NATURAL 40G
8	5551	7899547600070	MUSGO VERDE NATURAL 40G
9	3665	3665	N S APARECIDA MANTO VELUDO 20CM
10	7179	7898322036721	N.SRA APARECIDA 7,5CM SUP P/ VELA
11	7188	7898322038688	N.SRA APARECIDA LIVRO DE CERAMICA 10X08CM
12	4659	7898395333659	NANDINHA SOLETRA
13	3530	7908153830013	NECESSAIRE
14	6929	6929	NECESSAIRE
15	6930	6930	NECESSAIRE - YT 916-72
16	6931	6931	NECESSAIRE - YT65-26
17	1802	1802	NECESSAIRE CORES VARIADAS
18	5804	7908174957911	NECESSAIRE DE POLIESTER 10X19CM FRASES EU TE AMO
19	6933	6933	NECESSAIRE FEM YT-QS-1
20	6932	6932	NECESSAIRE MASC YT65-27
21	6934	6934	NECESSAIRE MASC YT77653-22
22	6935	6935	NECESSAIRE MASC YT77653-23
23	5552	7908168255726	NECESSAIRE PVC 22X31CM MAES FRASES SORTIDAS
24	2853	2853	NECESSEIRE
25	1803	1803	NECESSEIRE COM PAITE
28	1804	1804	NECESSEIRE CORES VARIADAS
27	2855	2855	NECESSEIRE DE PELUCIA
28	6988	6988	NECESSER
29	7107	7107	NECESSER DE 24,99
30	7106	7106	NECESSER HX5628
31	7093	7093	NECESSER HX6261
32	6853	6853	NECESSERE
--			

+ ☰ Planilha2 ▾

2ª Situação - "O Google Sheets está removendo o primeiro 0 do NCM dos itens."

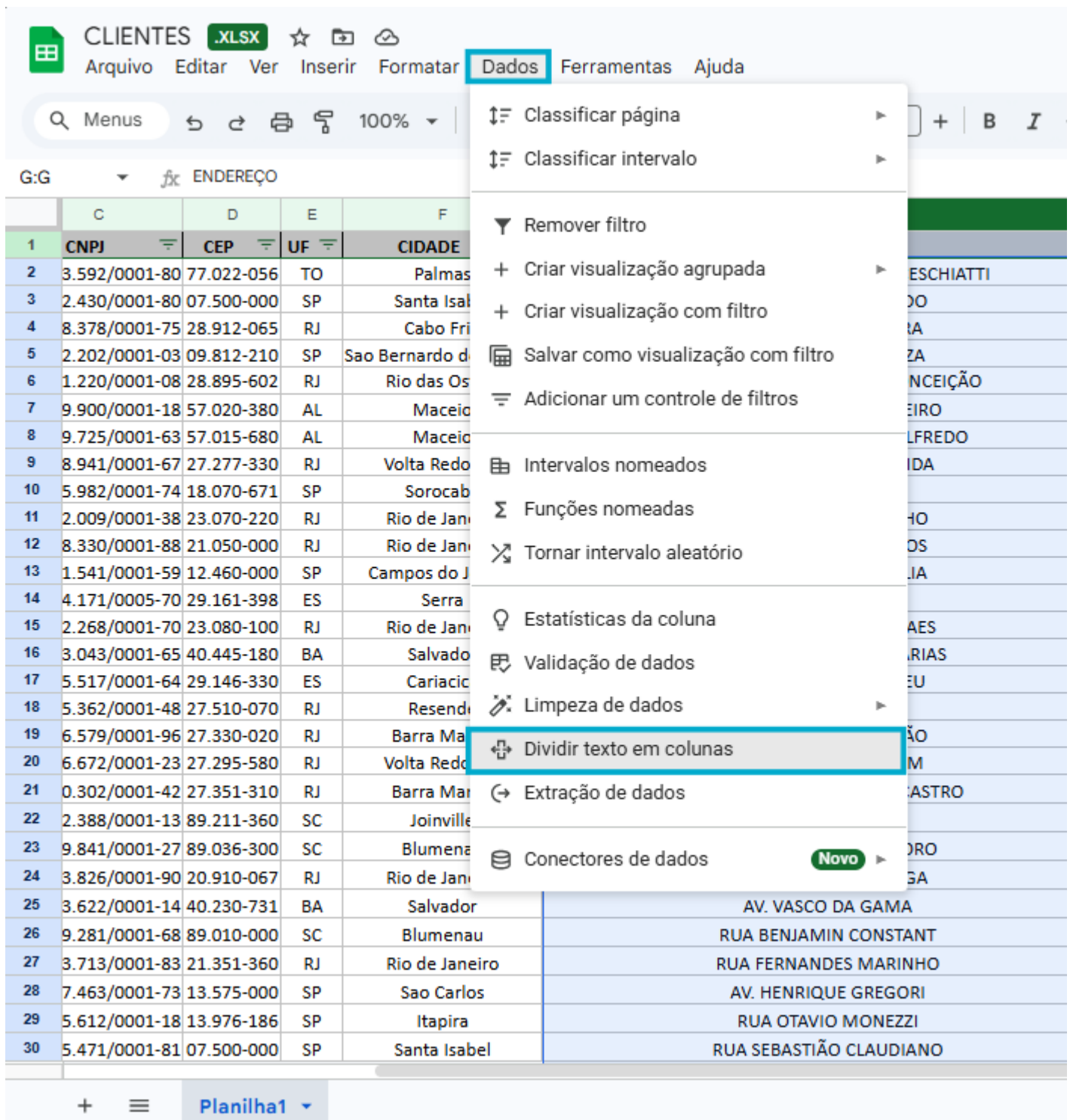
Selecione a coluna de NCM e clique em "Formatar". Após isso, clique em "Número" e "Texto Simples".

The screenshot shows the Microsoft Excel interface with the 'Formatar' (Format) menu open. The 'Número' (Number) option is selected, and the 'Texto simples' (Text Simple) sub-option is also selected. The background shows a spreadsheet with columns 'A' and 'B' containing numerical data. The spreadsheet data is as follows:

	A	B
1	Cód. de Referência/SKU	Cód. de Barra
2	5476	789983888
3	4643	4643
4	3585	7893015010
5	1718	1718
6	3579	7893015010
7	5550	7899547600
8	5551	7899547600
9	3665	3665
10	7179	7898322030
11	7188	7898322030
12	4659	7898395330
13	3530	7908153830
14	6929	6929
15	6930	6930
16	6931	6931
17	1802	1802
18	5804	7908174950
19	6933	6933
20	6932	6932
21	6934	6934
22	6935	6935
23	5552	7908168255726
24	2853	2853
25	1803	1803
26	1804	1804
27	2855	2855
28	6988	6988
29	7107	7107
30	7106	7106
31	7093	7093
32	6853	6853

3ª Situação - "A planilha que recebi não tem separação entre logradouro e número. Preciso separar para uma coluna própria do número do endereço."

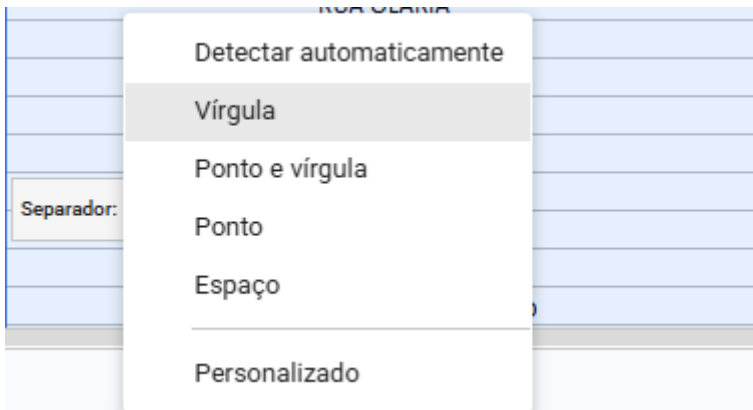
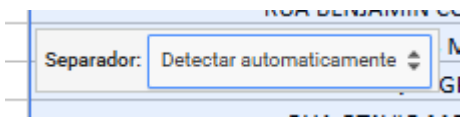
Insira algumas colunas em branco após a coluna do Endereço (por volta de 4 ou 5 colunas), pois assim você evita do Google Sheets substituir os dados inseridos anteriormente. Para extrair o número do logradouro, selecione toda a coluna de endereço (Na imagem de exemplo, Coluna G) e clique em "Dados". Após isso, clique na opção "Dividir texto em colunas":



The image shows a Google Sheets spreadsheet titled 'CLIENTES.XLSX'. The spreadsheet has columns labeled C, D, E, and F, with headers 'CNPJ', 'CEP', 'UF', and 'CIDADE' respectively. The data rows contain various entries for these fields. A menu is open over the spreadsheet, with the 'Dados' (Data) option selected. The 'Dividir texto em colunas' (Split text into columns) option is highlighted in the menu. The spreadsheet also shows a column G with a header 'ENDEREÇO' and a column H with a header 'AV. VASCO DA GAMA'. The spreadsheet is displayed in a window with a toolbar and a search bar.

	C	D	E	F	G	H
1	CNPJ	CEP	UF	CIDADE	ENDEREÇO	
2	3.592/0001-80	77.022-056	TO	Palmas		
3	2.430/0001-80	07.500-000	SP	Santa Isabel		
4	8.378/0001-75	28.912-065	RJ	Cabo Frio		
5	2.202/0001-03	09.812-210	SP	Sao Bernardo do Campo		
6	1.220/0001-08	28.895-602	RJ	Rio das Ostras		
7	9.900/0001-18	57.020-380	AL	Maceio		
8	9.725/0001-63	57.015-680	AL	Maceio		
9	8.941/0001-67	27.277-330	RJ	Volta Redonda		
10	5.982/0001-74	18.070-671	SP	Sorocaba		
11	2.009/0001-38	23.070-220	RJ	Rio de Janeiro		
12	8.330/0001-88	21.050-000	RJ	Rio de Janeiro		
13	1.541/0001-59	12.460-000	SP	Campos do Jordão		
14	4.171/0005-70	29.161-398	ES	Serra		
15	2.268/0001-70	23.080-100	RJ	Rio de Janeiro		
16	3.043/0001-65	40.445-180	BA	Salvador		
17	5.517/0001-64	29.146-330	ES	Cariacica		
18	5.362/0001-48	27.510-070	RJ	Resende		
19	6.579/0001-96	27.330-020	RJ	Barra Mansa		
20	6.672/0001-23	27.295-580	RJ	Volta Redonda		
21	0.302/0001-42	27.351-310	RJ	Barra Mansa		
22	2.388/0001-13	89.211-360	SC	Joinville		
23	9.841/0001-27	89.036-300	SC	Blumenau		
24	3.826/0001-90	20.910-067	RJ	Rio de Janeiro		
25	3.622/0001-14	40.230-731	BA	Salvador		AV. VASCO DA GAMA
26	9.281/0001-68	89.010-000	SC	Blumenau		RUA BENJAMIN CONSTANT
27	3.713/0001-83	21.351-360	RJ	Rio de Janeiro		RUA FERNANDES MARINHO
28	7.463/0001-73	13.575-000	SP	Sao Carlos		AV. HENRIQUE GREGORI
29	5.612/0001-18	13.976-186	SP	Itapira		RUA OTAVIO MONEZZI
30	5.471/0001-81	07.500-000	SP	Santa Isabel		RUA SEBASTIÃO CLAUDIANO

Altere o separador de "Detectar automaticamente" para "Vírgula":



Renomeie a coluna criada pelo Google Sheets para "Número" e exclua as colunas excedentes.

4ª Situação - "A planilha que recebi está com a unidade de medida escrita UNIDADE por extenso e preciso troca para UN".

Selecione a coluna da unidade de medida e clique em "Editar", depois em "Localizar e substituir" (Ou CTRL + H).

Produtos_Lote_8

Arquivo **Editar** Ver Inserir Formatar Dados Ferramentas Extensões Ajuda

Menus

Desfazer Ctrl+Z

Refazer Ctrl+Y

Recortar Ctrl+X

Copiar Ctrl+C

Colar Ctrl+V

Colar especial

Mover

Excluir

Localizar e substituir Ctrl+H

Cód. de Referência	Nome	Unidade
122	PRATO CRISTAL C/PE ANGEL ROXO 15X32CM	
122	PRATO DECORATIVO CRISTAL C/PE ANGEL VERDE	
122	PRATO DECORATIVO CRISTAL C/PE PRINCESS CHAMPANHE	
349	PRATO DECORATIVO DE CRISTAL DE CHUMBO CORACAO	
62	PRATO DE CRISTAL DE CHUMBO SUN AMBAR 14,5X29,5CM	
395	PRATO DECORATIVO DE VIDRO CASUAL 12,5CM	
725	PRATO PRATELEIRA	
727	PRATO PRATELEIRA	
322	PRATO ATINHO DO JOGO DE LANCHE BCO	
53	PRATO BRANCO OPALINA QUADRADO 22CM	
53	PRATO BRANCO OPALINA QUADRADO 22CM 48PCS/CX	
53	PRATO BRANCO OPALINA QUADRADO 22CM 48PCS/CX	
5367	PRATO BRANCO OPALINA QUADRADO 28CM	
129	PRATO C/ PE E TAMPA GOURMET REF454101 1 LINHA	
118	PRATO C/ TAMPA BARI REF453201 1 LINHA	
6004	PRATO C/DIVISORIA - AZUL	
3389	PRATO C/DIVISORIA - AZUL BEBE	
6005	PRATO C/DIVISORIA - ROSA BEBE	
3390	PRATO C/DIVISORIA - ROSA BEBE	
2281	PRATO CRISTAL DE CHUMBO CORACAO PEARL	
2282	PRATO CRISTAL DE CHUMBO CORACAO PEARL	
2280	PRATO CRISTAL DE CHUMBO CORACAO PEARL 30X25X2CM	
2286	PRATO CRISTAL DE CHUMBO CORACAO PEARL AMBAR	
2293	PRATO CRISTAL DE CHUMBO PEARL AMBAR 20CM	
911	PRATO DE BOLO	
910	PRATO DE BOLO	
912	PRATO DE BOLO C/PE	
7163	PRATO DE COMIDA XDX-417209	
7169	PRATO DE GRANDE CIRCULO GRANDE 6 GRADES XDX-996203	
4878	PRATO DE PORCELANA ABA CURTA HS 21CM SOBREMESA	
4877	PRATO DE PORCELANA ABA CURTA HS 22CM FUNDO	

Planilha2

Em "Localizar" insira o valor "**UNIDADE**" e em "Substituir por" altere para "**UN**". Após isso, clique em "Substituir tudo":

PE
L
PE
L
UI
DI
RA
RA
E
Q
DF
DF
QI
IE
EF
RI
-
-
-
O
O
A
DF
P
O
O
C/DF

Localizar e substituir

Localizar UNIDADE

Substituir por UN

Pesquisar Intervalo específico ▾ Planilha2!D:D

- Diferenciar maiúsculas e minúsculas
- Corresponder todo o conteúdo da célula
- Pesquisar usando expressões regulares [Ajuda](#)
- Pesquisar também dentro de fórmulas
- Pesquisar também dentro de links

Procurar Substituir **Substituir tudo** Concluído

UN 0 45 9 108 54

Revision #2

Created 18 May 2026 13:02:09 by José Eduardo Pagnossim Souza

Updated 18 May 2026 13:26:52 by José Eduardo Pagnossim Souza