

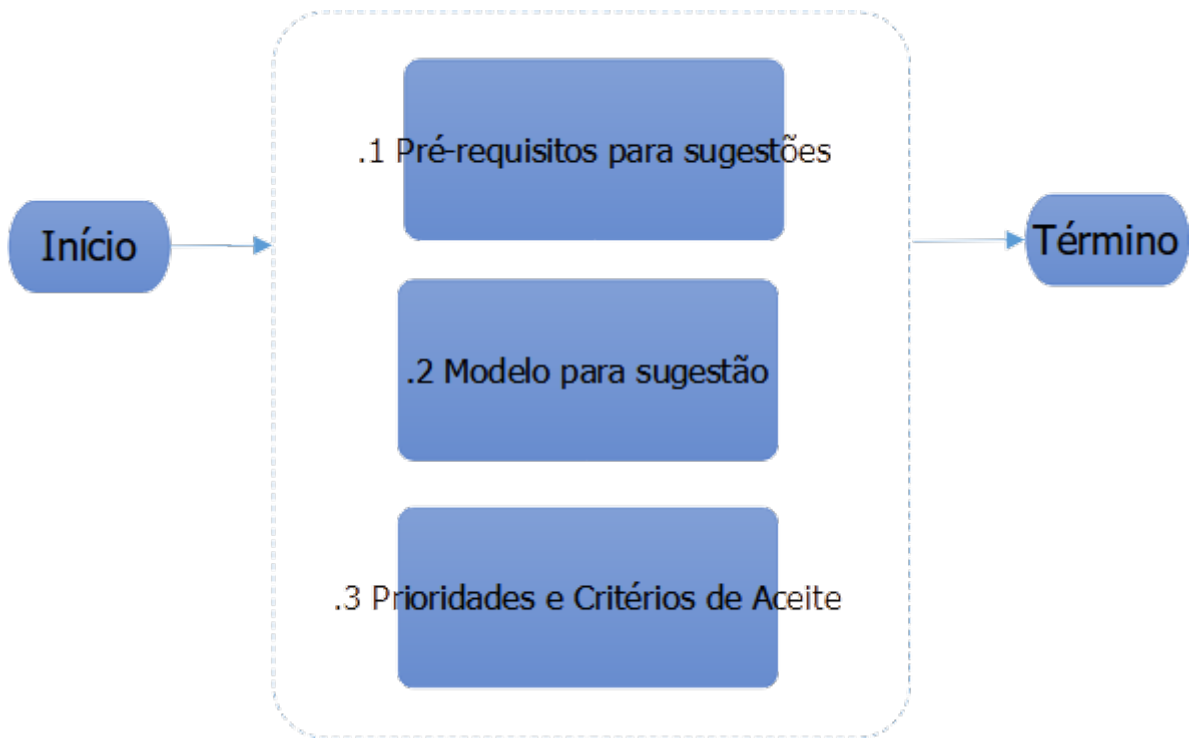
PROC003 - Gerenciador de DC-e

Projeto/Sistema: DC-e / SIEM	Versão do Template: 1.2
 Processo: PROC003 - Gerenciador de DC-e	Versão do Documento: 1.0
Responsável(eis): Luís Leite	Data: 05/05/2026

1. Introdução

Essa documentação visa descrever o fluxo do gerenciador da DC-e.

2. Processo (adicionar fluxograma exemplo)



I - Fluxograma Exemplo

Processo	Envolvidos	Dados de Entrada	Dados de Saída
PROC001 - Listagem de DC-e		Listagem dos DC-e lançados	
PROC002 - Nova DC-e	-	Novos DC-e ou edição de DC-e já lançados	DC-e cadastrado ou alterado
PROC003 - Gerenciador de DC-e	-	-	Listagem de DC-es salvas em banco
PROC004 - Emissão de DC-e	-	Envio de DC-e a SEFAZ	Arquivo XML

Processos Relacionados

[PROC001 - Listagem de DC-e](#)

[PROC002 - Nova DC-e](#)

[PROC004 - Emissão de DC-e](#)

Especificação Funcional

PROC001 Gerenciador DC-e:

Protótipo de Tela:

Soften - Gerenciamento dos DC-e (UF: SP-Teste)

Período dos DC-es: a Destino Origem

codigo	Origem	Destino	data	Chave	ArqXML	nRecibo	Assinado	Valido	Enviado	A
--------	--------	---------	------	-------	--------	---------	----------	--------	---------	---

Status:

Não enviados: 0	Falta autor.: 0	DCe prontos: 0	Cancelados: 0
-----------------	-----------------	----------------	---------------

Descrição dos Campos:

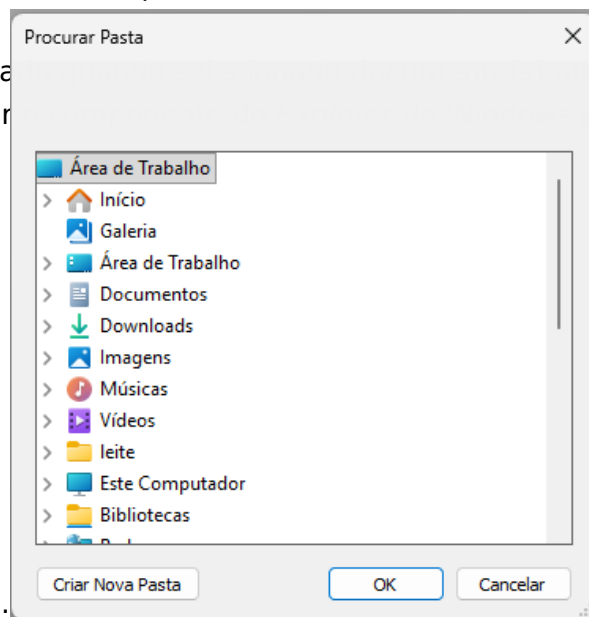
Campo	Tipo	Tamanho	Obrig. ?	Máscara	Observações
Período dos DC-es	DatePicker	-	Sim	-	-

Filtro Origem/Destino	RadioButton	-	Sim	-	Seleção do filtro de busca. Origem = Remetente; Destino = Destinatário.
Campo Busca	Texto	-	-	-	-
Localizar	Botão	-	-	-	-
codigo	<i>Column Header</i>	-	-	-	-
Origem	<i>Column Header</i>	-	-	-	-
Destino	<i>Column Header</i>	-	-	-	-
data	<i>Column Header</i>	-	-	-	-
Chave	<i>Column Header</i>	-	-	-	-
ArqXML	<i>Column Header</i>	-	-	-	-
nRecibo	<i>Column Header</i>	-	-	-	-
Assinado	<i>Column Header</i>	-	-	-	-
Valido	<i>Column Header</i>	-	-	-	-
Enviado	<i>Column Header</i>	-	-	-	-
Autorizado	<i>Column Header</i>	-	-	-	-
Consultado	<i>Column Header</i>	-	-	-	-
Protocolo	<i>Column Header</i>	-	-	-	-
Transmitir DCe	Botão	-	-	-	-
Imprimir DCe	Botão	-	-	-	-

Cancelar	Botão	-	-	-	-
Exportar todos XML	Botão	-	-	-	-
Testar Serviço	Botão	-	-	-	-
Sair do gerenciador	Botão	-	-	-	-
Exportar selecionado(s)	Checkbox	-	-	-	-

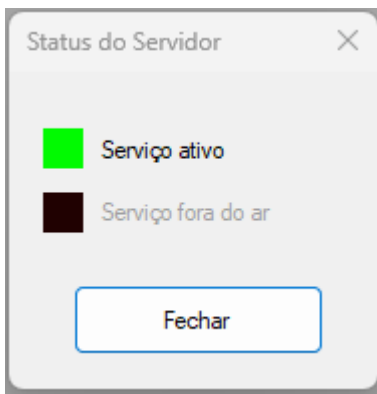
Regras de Interface:

1. **Período das DC-es:** Por padrão deve iniciar com a data atual do computador. Não permitir período em branco.
2. **Origem/Destino:** *Radiobuttons*, por padrão devem iniciar selecionado como Destino.
3. **Campo Busca:** Deve realizar o filtro do cliente de acordo com o filtro Origem ou Destino.
4. **Localizar:** Realiza o filtro da listview, consulta as informações de acordo com os filtros de data e campo de busca.
5. **Imprimir DCE:** Só deverá ficar habilitado quando selecionado documento(s) autorizado(s).
6. **Cancelar:** Só deverá ficar habilitado quando selecionado documento(s) autorizado(s).
7. **Exportar todos XML:** Deve abrir uma pasta para localizar a



pasta a serem salvos os arquivos:

8. **Testar Serviço:** Deve abrir o *Forms* da validação da comunicação com o serviço:



9. **Sair do Gerenciador:** Deve finalizar a tela do gerenciador.
10. **Exportar selecionado(s):** Por padrão deve ficar desmarcado.

Regras de Negócio:

1. **Transmitir DC-e:** Deve dar início ao processo de envio do documento eletrônico para o governo, contido no **PROC004 Emissão de DC-e**.
2. **Imprimir DC-e:** Sendo possível realizar a impressão, ou seja, o DC-e autorizado. Deve gerar a impressão com o Layout contido no Anexo I - Impressão do DC-e.
3. **Exportar selecionado(s):** Ao ser marcado, o valor 'True' deve alterar a forma de exportação de arquivos, exportando apenas os arquivos XMLs selecionados da *ListView*.

Questões Técnicas:

1. **Os dados devem ser consultados da tabela 'FATURAMENTO_DCE'.**

©SOFTEN SISTEMAS 2026

Revision #6

Created 17 April 2026 20:19:04 by Luís Leite

Updated 5 May 2026 17:06:59 by Luís Leite