

# PROC001.2 Ajuste na Categoria de Venda

## ***Protótipos de Tela:***

O protótipo de tela, intitulado 'Alterar Categoria', apresenta uma interface limpa com um cabeçalho cinza claro contendo o título e um ícone de fechar. O formulário principal é dividido em duas colunas: 'Categoria\*' com um campo de texto contendo 'VENDA' e 'Conta\*' com um menu suspenso contendo 'CAIXA'. Abaixo, há duas opções de seleção com caixas de seleção marcadas: 'Lançar Contas' e 'Somar no DRE'. Uma nota explicativa em cinza claro informa que a configuração será utilizada no cálculo das informações do DRE. Na base da tela, dois botões de ação, 'Excluir' (verde) e 'Salvar' (azul escuro), permitem a interação do usuário.

*Imagem 1 - Cadastro/Edição de Categoria de Venda*

## ***Regras de Interface:***

1. **Somar no DRE** - A opção deve ser adicionada nas telas de Cadastro e Edição de Categorias de Venda.

\*A configuração será utilizada no cálculo das informações do DRE, conforme o processo [PROC001.3 Visualização do DRE Gerencial](#).

## Regras de Negócio:

1. A nova configuração será salva no banco de dados, na tabela "vendacategoria".

## Questões Técnicas:

1. Deve ser adicionada a coluna "somaDRE" na tabela "vendaCategoria", para englobar a nova configuração:










Table Name:

Charset/Collation:

Comments:

Column Name	Datatype	PK	NN	UQ	B	UN	ZF	AI	G	Default/Expression
 id	BIGINT(20)	<input checked="" type="checkbox"/>	<input checked="" type="checkbox"/>	<input type="checkbox"/>	<input type="checkbox"/>	<input type="checkbox"/>	<input type="checkbox"/>	<input checked="" type="checkbox"/>	<input type="checkbox"/>	
 descricao	VARCHAR(255)	<input type="checkbox"/>	<input type="checkbox"/>	<input type="checkbox"/>	<input type="checkbox"/>	<input type="checkbox"/>	<input type="checkbox"/>	<input type="checkbox"/>	<input type="checkbox"/>	NULL
 financaConta	BIGINT(20)	<input type="checkbox"/>	<input checked="" type="checkbox"/>	<input type="checkbox"/>	<input type="checkbox"/>	<input type="checkbox"/>	<input type="checkbox"/>	<input type="checkbox"/>	<input type="checkbox"/>	
 geraFinanceiro	BIT(1)	<input type="checkbox"/>	<input checked="" type="checkbox"/>	<input type="checkbox"/>	<input type="checkbox"/>	<input type="checkbox"/>	<input type="checkbox"/>	<input type="checkbox"/>	<input type="checkbox"/>	
 empresaId	BIGINT(20)	<input type="checkbox"/>	<input type="checkbox"/>	<input type="checkbox"/>	<input type="checkbox"/>	<input type="checkbox"/>	<input type="checkbox"/>	<input type="checkbox"/>	<input type="checkbox"/>	NULL
 somaDRE	BIT(1)	<input type="checkbox"/>	<input checked="" type="checkbox"/>	<input type="checkbox"/>	<input type="checkbox"/>	<input type="checkbox"/>	<input type="checkbox"/>	<input type="checkbox"/>	<input type="checkbox"/>	

Revision #9

Created 10 March 2022 20:20:21 by Sabrina Carolina

Updated 28 March 2022 19:43:21 by Sabrina Carolina