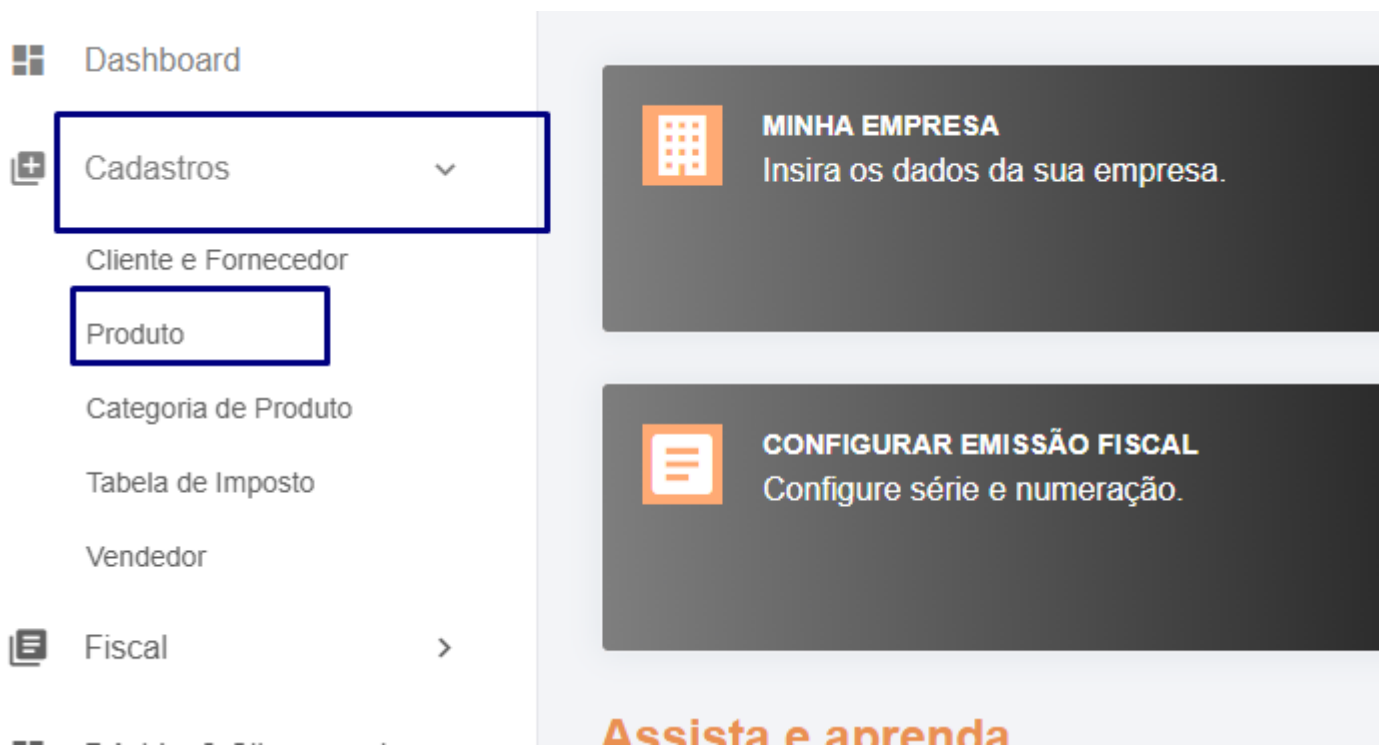


# Cadastro de Produtos

Clique em **CADASTROS > PRODUTOS.**



Agora clique em **NOVO PRODUTO.**



Obrigatoriamente é necessário fazer o cadastro somente dos campos que estão com o \* na frente da descrição **NOME, UNID. MEDIDA, NCM.** Todos os outros campos são de preenchimento opcional. Pois

serão informações internas, não sairão destacadas nem no PDF nem o XML ao finalizar a autorização na SEFAZ.

<input type="text"/>	Cód. de Barras/GTIN	<input type="text" value="Nome*"/>
<input type="button" value="Editar"/>	<input type="text"/>	<input type="text" value="NOME DO PRODUTO"/>
<b>Marca</b>	<input type="text" value="MARCA DO PRODUTO"/>	<b>Fornec</b>
		<input type="button" value="Infor"/>
<b>Categoria</b>	<input type="text" value="GERAL / GERAL"/>	<b>Unid. M</b>
		<input type="text" value="PÇ"/>
<b>Valor de Custo</b>	<input type="text" value="0,00"/>	<b>Margem de Venda</b>
<input type="text" value="R\$"/>		<input type="text" value="0,0"/>
		<input type="text" value="%"/>
		<input type="text" value="R\$"/>
<b>Descrição Complementar</b>	<input type="text"/>	<b>Observ</b>
		<input type="text"/>
<b>Dados Fiscais</b>		
<b>NCM*</b>	<input type="text" value="00000000"/>	<b>CEST</b>
	<input type="text"/>	<input type="text"/>
<b>Origem</b>		<input type="text" value="0 - N"/>
<b>CFOP Padrão</b>	<b>Aprox. Muni.</b>	<b>Aprox.</b>


Nos **Dados Fiscais** preencha o **Código NCM** deste produto, verifique com a sua contabilidade esta numeração.




O **Código CEST** é uma numeração complementar do NCM de produtos que possuem incidência de substituição tributária.

Escreva no campo **CFOP Padrão** a numeração do CFOP que utilizará para este item, esta informação também será fornecida por sua contabilidade.

**NOTA:** o cliente deve inserir apenas os **três últimos dígitos do CFOP Padrão** que irá utilizar para as operações com este produto, o sistema se encarrega de preencher o primeiro dígito de acordo com a operação do momento.

### Dados Fiscais

<b>NCM*</b> <input type="text" value="90154448"/> 	<b>CEST</b> <input type="text"/>	<b>Origem</b> <input type="text" value="0 - Na"/>
<b>CFOP Padrão</b> <input type="text" value="Ex: X.102"/>	<b>Aprox. Muni.</b> <input type="text" value="0,00"/> %	<b>Aprox. Es</b> <input type="text"/>
<b>Cód. de Barras Tributável</b> <input type="text"/>	<b>Unidade Tributável</b> <input type="text"/>	<b>Quantida</b> <input type="text"/>

 Gás e Combustíveis  Escala Relevante  Discriminação do Serviço

Nos campos **Tabela Imposto NF-e** e **Tabela Imposto NFC-e** o cliente deve selecionar a tabela que irá utilizar para cada operação. A tabela é configurada e será incluída nos itens a cada novo cadastro

## Tabelas de Imposto

Tabela Imposto NF-e

Tabela Im

Simple Nacional



Simple

Simple Nacional

Impostos por CFOP

CFOP

UF

Tabela de Imposto

Simple Nacional

CFOP

UF

Tabela

Tipo de C

Nenhum registro foi encontrado

Clique em **SALVAR** para concluir o cadastro do item.

### Dados Complementares

Unidade de Conversão

Grade

Lote e Validade

Voltar

Novo

Salvar

Revision #1

Created 30 September 2025 15:44:32 by José Eduardo Pagnossim Souza

Updated 30 September 2025 15:45:14 by José Eduardo Pagnossim Souza