

# Eventos do CIOT

**1)** Após a geração do CIOT, podem ser executados eventos conforme a necessidade da operação.

# CIOT TruckPad

[Dashboard](#) > [MDF-e](#) > [CIOT](#)

 Filtros

De

03/04/2026




Até

27/05/2026



Filtrar por

Nº CIOT

<input type="checkbox"/>	Nº CIOT 	Remetente	Des
<input type="checkbox"/>	-	-	NF HC
<input type="checkbox"/>	-	NF-E EMITIDA EM AMBIENTE DE HOMOLOGACAO - SEM VALOR FISCAL	NF HC
<input type="checkbox"/>	-	NF-E EMITIDA EM AMBIENTE DE HOMOLOGACAO - SEM VALOR FISCAL	NF HC
<input type="checkbox"/>	-	-	-
<input type="checkbox"/>	-	CT-E EMITIDO EM AMBIENTE DE HOMOLOGACAO - SEM VALOR FISCAL	CT HC
<input type="checkbox"/>	259029449079	-	-

## Consultar CIOT

Permite consultar o CIOT e atualizar as informações retornadas pela

integração.

## Novo evento Ret/Can/Encer

Permite registrar eventos relacionados ao CIOT, como retificação, cancelamento ou encerramento.

### 1) Retificação

Utilizada para ajustar informações quando permitido pela regra da integração.

Eventos

[Cancelamento](#) [Encerramento](#) [Retificação](#) [Enviados](#)

Categoria veicular

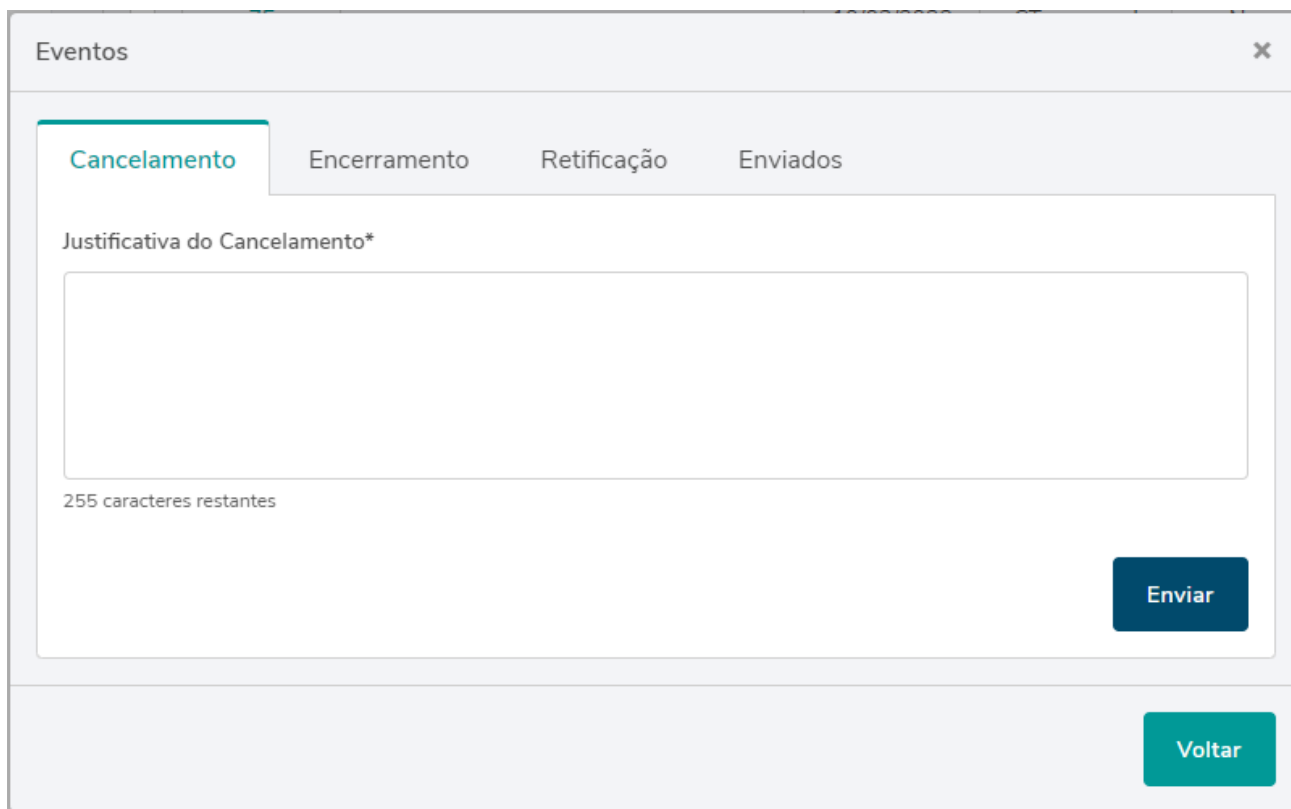
  

Placa  RNRTC

Placa	RNRTC	Cat.Veicular
Nenhum registro foi encontrado		

## 2) Cancelamento

Utilizado quando a operação precisa ser cancelada.



The image shows a software window titled "Eventos" with a close button (X) in the top right corner. Below the title bar, there are four tabs: "Cancelamento" (highlighted in blue), "Encerramento", "Retificação", and "Enviados". The "Cancelamento" tab contains a text input field labeled "Justificativa do Cancelamento\*". Below the input field, it indicates "255 caracteres restantes". To the right of the input field is a dark blue button labeled "Enviar". At the bottom right of the window is a teal button labeled "Voltar".

---

### A) Encerramentos

Utilizado para finalizar a operação e informar os dados finais, quando exigidos.


#### CIOT Normal / Padrão

No encerramento do CIOT Normal/Padrão, o processo é mais simples do que no TAC Agregado.

Como os dados principais da operação já foram informados na criação do CIOT, o encerramento solicita **basicamente a data de encerramento e o peso entregue.**

Eventos

Encerramento **Encerramento** Retificação Enviados

Data de Encerramento 19/05/2022 

Peso entregue

**Enviar Encerra**

## B) Encerramento do TAC Agregado

No modo **TAC Agregado**, a tela para informar documentos não é aberta, pois essa modalidade não trabalha obrigatoriamente com a vinculação inicial de um documento fiscal específico.

O TAC Agregado representa uma contratação por vínculo ou por período.

Ou seja, o transportador agregado presta serviço dentro de uma **relação contínua, e não necessariamente em uma única operação isolada.**

Por esse motivo, informações como remetente, destinatário, tomador, NCM e quitação não ficam disponíveis para preenchimento na abertura do CIOT.

**Esses dados são informados posteriormente no**

**evento de encerramento.**

## Eventos

Encerramento

**Encerramento**

Retificação

Enviados

Origem

JOSÉ BONIFÁCIO - SP

CEP

00000000

Destino

SÃO PAULO - SP

CEP

00000000

NCM

Peso

Qtd de Viagens

In

Origem

Destino

NCM

Peso

Nenhum registro foi encontrado

### Pagamento

TruckPad Pay  Depósito em Conta

Dados da conta

### Recebedor

Proprietário  Motorista

### Outros Valores

Tipo tributo

SELECIONE

Valor tributo

R\$

0,0

In

Tributo

Valor

Nenhum tributo

Valor do Combustível

R\$

0,0

Valor do Pedágio

R\$

0,0

Enviar Encerra

# Campos do encerramento

## **Origem**

Local de origem da operação realizada dentro do período ou vínculo contratado.

## **Destino**

Local de destino da operação.

## **CEP de origem / CEP de destino**

CEP correspondente aos locais informados.

## **NCM**

NCM da mercadoria transportada.

## **Peso**

Peso da carga transportada.

## **Qtd. viagens**

Quantidade de viagens realizadas dentro daquela informação de encerramento.

## **Inserir**

Adiciona a linha de informação do encerramento.

# Pagamento no encerramento

## **TruckPad Pay**

Opção de pagamento pelo ambiente da integradora.

## **Depósito em conta**

Opção para pagamento via dados bancários.

## **Recebedor**

Define quem receberá o pagamento, podendo ser proprietário ou motorista, conforme regra aplicável.

## **Tipo Tributo / Valor**

Permite informar os tributos aplicáveis ao encerramento.

## **M. Combustível**

Valor referente a combustível, quando aplicável.

## **M. Pedágio**

Valor referente a pedágio, quando aplicável.

## **Enviar e autorizar**

Envia o evento de encerramento para autorização

---

Revision #2

Created 27 May 2026 19:05:09 by Dayane

Updated 27 May 2026 20:22:01 by Dayane