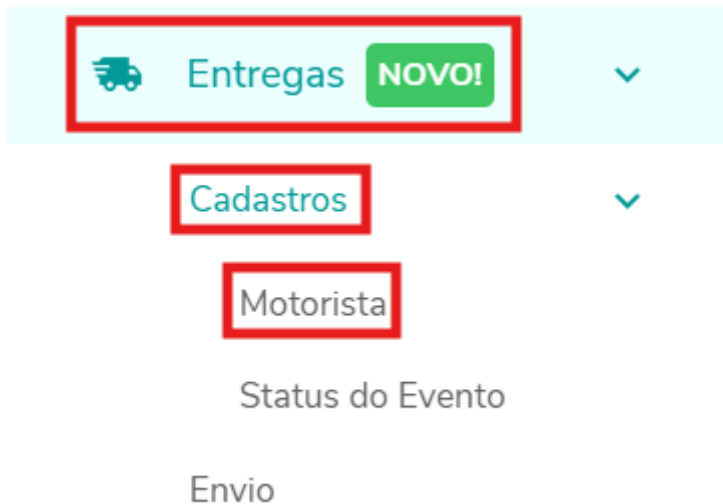



# Como Cadastrar os Motoristas

Clique em **ENTREGAS > CADASTROS > MOTORISTA**.



Agora clique no botão **MOTORISTA**.

# Motorista

 > Motorista

Nome 

Doc

Nenhum registro foi encontrado

<< <

Em seguida preencha os campos **Nome, Documento e E-mail**.

Novo Motorista

|                   |                |
|-------------------|----------------|
| Nome*             | Documento*     |
| Nome do Motorista | 000.000.000-00 |

E-mail

motorista@gmail.com|

Informe o e-mail caso deseje que o PDF do MDF-e também seja enviado ao motorista

Salvar

Depois clique no botão **Salvar**, assim salvando o cadastro do motorista no sistema.

## Novo Motorista

Nome\*

Nome do Motorista

Documento\*

000.000.000-00

E-mail

motorista@gmail.com|


Informe o e-mail caso deseje que o PDF do MDF-e também seja enviado ao motorista

Salvar

Com o motorista salvo, vamos gerar o token onde o motorista vai vincular no [aplicativo](#).

Para gerar o token vamos clicar no nome do motorista.

# Motorista

 > Motorista

| Nome   | Docu  |
|---|-------|
| João  | 000.0 |
|   |       |

Clique no botão Vincular para a geração do token, depois copie e encaminhe ao motorista.

## Alterando Motorista

Nome\*

João

Documento\*

000.000.000-00

E-mail

joao@teste.com.br

Informe o e-mail caso deseje que o PDF do MDF-e também seja enviado ao motorista

## Gerenciamento de Envios

Token de Acesso

c26afaa8-64f1-43c9-93f3-7fd816f481e8



Novo Token

Vínculo para utilização do motorista na criação de envios e acesso ao sistema

Copiar

Excluir

Salvar

Depois clique no botão **Salvar**, assim salvando os dados no sistema.

Revision #5

Created 26 December 2024 13:45:26 by Lucas Zaqueu

Updated 26 December 2024 18:44:40 by Lucas Zaqueu