

Cadastro de tabela de imposto

Como realizar o cadastro e a aplicação das tabelas de imposto no sistema.

- [Cadastro da Tabela de Imposto](#)
- [Como aplicar a tabela de imposto de forma simplificada](#)
- [Como aplicar tabela de imposto por CFOP ou UF](#)

Cadastro da Tabela de Imposto

Clique em **Cadastros > Tabela de Imposto**.

Dashboard

Cadastros

Cliente e Fornecedor

Vendedor

Produto

Categoria de Produto

Categoria de Financeiro

Contas Financeiras

Tabela de Imposto

Forma de Pagamento

Categoria de Venda

Comissão de Vendas

Status de Serviço

Tabela de Frete CT-e

Veículo e Reboque

Seguradora

Olá, !

VENDAS DE HOJE

R\$ 10,00



TOD

R\$

Atalhos

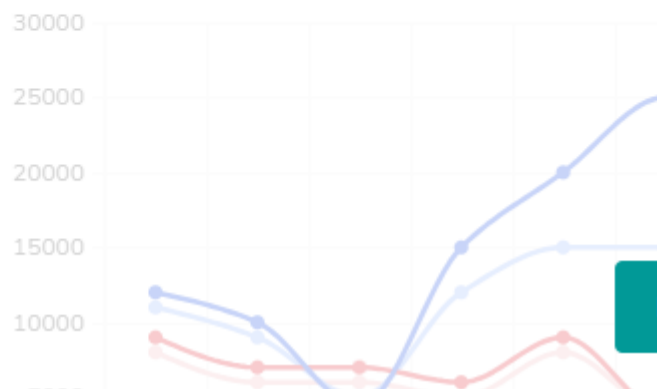


Venda Garçom




Pedi

Receita x Despesa (2025-2026)



Então, clique em **NOVA TABELA**.

Tabela de Imposto

 > Tabela de Imposto

 Excluir Seleccionados

Na próxima tela, no **Nome da Tabela** escreva o **título** que deseja, por exemplo: tabela simples nacional, tabela regime normal, etc.

Preencha corretamente os dados dos impostos (**CST, Base de calculo, aliquota e etc**).

Nova Tabela de Imposto

Nome da tabela*

INSIRA AQUI O NOME DA TABELA DE IMPOSTO

ICMS

IPI

PIS

COFINS

ISSQN

OUTROS

Situação Trib. do ICMS

00 - TRIBUTADO INTEGRALMENTE

Origem do Produto

0 - ORIGEM NACIONAL, EXCETO COD. 3

ICMS

Modalidade BC do ICMS

0 - MARGEM VALOR AGREGADO (PERC)

Perc. da BC do ICMS

0,00 %

Perc. do ICMS

0,00

Perc. do ICMS Diferido

Perc. do ECP

NOTA: entre em contato com a sua contabilidade, pois essas informações fiscais são de responsabilidade deles.

Depois de preencher corretamente todos os campos clique em **Salvar**.

Como aplicar a tabela de imposto de forma simplificada

Clique em **Cadastros > Tabela de Imposto**.



Dashboard

Cadastros

Cliente e Fornecedor

Vendedor

Produto

Categoria de Produto

Categoria de Financeiro

Contas Financeiras

Tabela de Imposto

Forma de Pagamento

Categoria de Venda

Comissão de Vendas

Status de Serviço

Tabela de Frete CT-e

Veículo e Reboque

Seguradora

Olá, !

VENDAS DE HOJE

R\$ 10,00

TODAS

R\$ 3.5

Atalhos

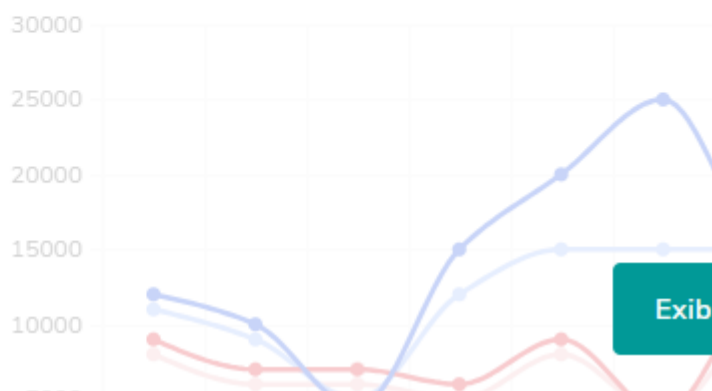


Venda Garçom



Pedido

Receita x Despesa (2025-2026)



Clique no nome da tabela de imposto que seja aplicar aos itens.

Tabela de Imposto

🏠 > Tabela de Imposto

✖ Excluir Selecionados

| <input type="checkbox"/> | Nome ↕ | |
|--------------------------|-----------------------|--|
| <input type="checkbox"/> | TABALE ST | |
| <input type="checkbox"/> | TESTE REDUCAO DE BC | |
| <input type="checkbox"/> | TABELA 1401 | |
| <input type="checkbox"/> | TABELA TESTE CADASTRO | |
| <input type="checkbox"/> | ISENTO DESONERADO | |
| <input type="checkbox"/> | simples 500 | |
| <input type="checkbox"/> | TABELA TESTE CBENEF | |
| <input type="checkbox"/> | Test NCM Tabela | |
| <input type="checkbox"/> | Serviço | |

Clique na opção "**Aplicar impostos**"

Nova Tabela de Imposto

Nome da tabela*

TABELA TESTE CADASTRO

ICMS

IPI

PIS

COFINS

ISSQN

OUTROS

Situação Trib. do ICMS

00 - TRIBUTADO INTEGRALMENTE



Origem do Produto

0 - ORIGEM NACIONAL, EXCETO COD. 3 A..

ICMS

Modalidade BC do ICMS

0 - MARGEM VALOR AGREGADO (PERC)

Perc. da BC do ICMS

0,00

%

Perc. do ICMS

0,00

Perc. do ICMS Diferido

Perc. do FCP

Excluir

Aplicar impostos

Selecione uma das opções de aplicação:

Nova Tabela de Imposto

Nome da tabela*

TABELA T

ICMS

Situação T

00 - TR

ICMS

Modalidade BC do ICMS

0 - MARGEM VALOR AGREGADO (PERC)

Perc. da BC do ICMS

0,00 %

Perc. do ICMS

0,00

Perc. do ICMS Diferido

Perc. do FCP

Excluir

Aplicar impostos

Aplicar Impostos

Aplicar para

Selecione uma opção

Selecione uma opção

Todos os Produtos

Produtos da Categoria

Produtos do NCM

Todos os produtos = Aplica a tabela de imposto para todos os itens do sistema, sem exceção.

Produtos da Categoria = Caso utilize categorias de produto, é possível aplicar a tabela para todos os itens daquela categoria

Produtos do NCM = Aplica a tabela de imposto para todos os itens daquele NCM.

Após selecionar a opção, clique em "**Aplicar impostos**".

Nova Tabela de Imposto

Nome da tabela*

TABELA TESTE CADASTRO

ICMS IPI PIS COFINS ISSQN OUTROS

Situação T

00 - TR

ICMS

Modalid

0 - M

Aplicar Impostos

Aplicar para

Produtos do NCM

NCM

00000000

Fechar

Aplicar Impostos

Perc. da BC do ICMS

0,00 %

Perc. do ICMS

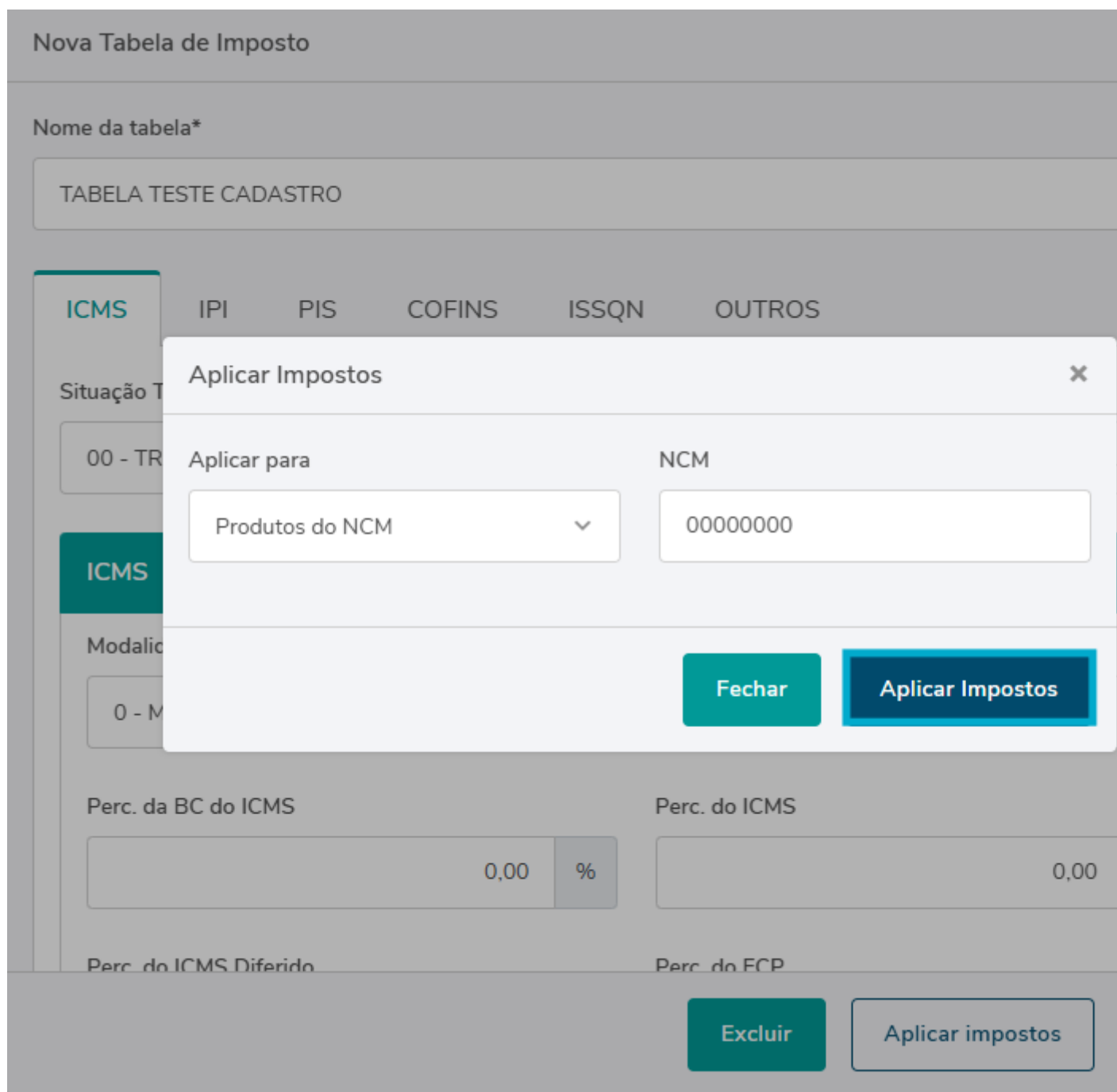
0,00

Perc. do ICMS Diferido

Perc. do FCP

Excluir

Aplicar impostos

The image shows a software interface for configuring tax tables. At the top, there's a header "Nova Tabela de Imposto". Below it, a form field "Nome da tabela*" contains the text "TABELA TESTE CADASTRO". A horizontal menu contains tabs for "ICMS", "IPI", "PIS", "COFINS", "ISSQN", and "OUTROS", with "ICMS" selected. On the left, there are sections for "Situação T" (with "00 - TR" selected) and "Modalid" (with "0 - M" selected). A modal dialog titled "Aplicar Impostos" is open in the center, featuring a dropdown menu for "Aplicar para" (set to "Produtos do NCM") and a text input for "NCM" (set to "00000000"). The dialog has "Fechar" and "Aplicar Impostos" buttons. In the background, there are input fields for "Perc. da BC do ICMS" (0,00 %), "Perc. do ICMS" (0,00), "Perc. do ICMS Diferido", and "Perc. do FCP". At the bottom, there are "Excluir" and "Aplicar impostos" buttons.

Como aplicar tabela de imposto por CFOP ou UF


Clique em "Cadastros" > "Produto"


The image shows a screenshot of the GerencieAqui dashboard. On the left is a navigation menu with the following items: Dashboard, Cadastros (highlighted with a red box), Cliente e Fornecedor, Vendedor, Produto (highlighted with a red box), Categoria de Produto, Categoria de Financeiro, Contas Financeiras, Tabela de Imposto, Forma de Pagamento, Categoria de Venda, Comissão de Vendas, Status de Serviço, Tabela de Frete CT-e, Veículo e Reboque, and Seguradora. The main content area on the right is titled "SOFTEN SISTEMAS" and "Olá, !". It features two summary cards: "VENDAS DE HOJE R\$ 10,00" (green) and "TODAS R\$ 3.2" (red). Below these are "Atalhos" (shortcuts) for "Venda Garçom" and "Pedido". At the bottom, there is a line chart titled "Receita x Despesa (2025-2026)" with a y-axis ranging from 10,000 to 30,000. A "Exibir" button is visible in the bottom right corner of the chart area.

Localize o produto que deseja aplicar a tabela pelo **Código de barras, NOME ou Código SKU** e clique no nome do item para abrir o cadastro:

SOFTEN SISTEMAS

Produtos

 > Produtos

 Relatórios [Mais opções](#) ▾

| Produtos | | | |
|--------------------------|------------------|------------|--|
| <input type="checkbox"/> | Cód. de barras ↕ | Cód. SKU ↕ | Nome ↕ |
| <input type="checkbox"/> | | 4342342385 | NF-E EMITIDA EM AMBIENTE DE HOMOLOGACAO - FISCAL |

<< < 1 > >>

Insira a CFOP Padrão que irá usar para aquele item:

Categoria GERAL / GERAL **Unid. Medida*** PÇ

\$ Preços

Valor de Custo R\$ 0,00 **Margem de Venda**

Exibição do Produto

Exibir na Venda Touch Exibir na tela do Garçom Controlar Estoque por Lote

Informações Fiscais

NCM * 9999.99.99 **CEST** Informe o CEST **Origem** 0 - Nacional,

Tabela Imposto NF-e Simples Nacional **Tabela Imposto** Simples Naci

[Voltar](#)

Clique na aba de Tabelas de Imposto e desça a página até a opção de **"Impostos por CFOP"**:

Produtos e Serviços

🏠 > Produtos e Serviços > NF-E EMITIDA EM AMBIENTE DE HOMOLOGACAO - SEM VALOR FISCAL

📊 Dados do Produto

📄 Tabelas de Imposto

🛒 Loja Virtual

🚚 Transporte

📄 Informações Fiscais

Cód. exceção da Tabela de IPI

0

Aprox. Muni.

0,00

%

Aprox. Est.

Cód. de Barras Tributável

Informe o Cód. de Barras Tributável

Unidade Tributável

Informe a Unidade Tributável

Quantidade

0,00

🚚 Gases e Combustíveis

📄 Escala Relevante

📄 Discriminação do Serviço

📄 Impostos por CFOP



CFOP

CFOP

UF

UF

Tabela de Imposto

REGIME NORMAL



Tipo de Co

Não se A

+ Inserir

Insira a CFOP ou a UF que deseja aplicar a tabela de imposto

| | | | |
|--|---------------------------------|--|--|
| CFOP | UF | Tabela de Imposto | Tipo de Contribuinte |
| <input type="text" value="405"/> | <input type="text" value="UF"/> | <input type="text" value="REGIME NORMAL"/> | <input type="text" value="Não se Aplica"/> |
| <input type="button" value="+ Inserir"/> | | | |

| | | | |
|--------------------------------|----|--------|----------------------|
| CFOP | UF | Tabela | Tipo de Contribuinte |
| ◆ | ◆ | ◆ | ◆ |
| Nenhum registro foi encontrado | | | |

CFOP = Caso a tabela de imposto precise ser aplicada com base na CFOP, digite apenas os 3 últimos dígitos da CFOP que irá utilizar. Por exemplo, se a CFOP for 5405 insira apenas 405. (Caso vá usar a tabela com base na CFOP).

UF = Insira a sigla do Estado em que a tabela será aplicada. Por exemplo, São Paulo será inserida como SP. (Caso vá usar a tabela com base na UF).

Tabela de Imposto = Escolha qual tabela de imposto será aplicada para aquela CFOP ou Estado informado.

Tipo de Contribuinte = Informe para qual tipo de contribuinte aquela tabela de imposto é válida. (Contribuinte, Não contribuinte ou Contribuinte Isento). Caso a tabela precise ser aplicada independentemente do tipo de contribuinte, Pode deixar como "**Não se aplica**".

Tipo CFOP = Informe se a CFOP inserida para a tabela é referente a entrada de mercadoria ou saída de mercadoria.

Após digitar as informações, clique em "**INSERIR**" e salve o cadastro do produto.

Impostos por CFOP

| CFOP | UF | Tabela de Imposto | Tipo de Co |
|------|----|-------------------|------------|
| 405 | UF | REGIME NORMAL | Não se A |

+ Inserir

| CFOP | UF | Tabela | Tipo de Contribuinte |
|------------------------------|----|--------|----------------------|
| Nenhum registro foi encontra | | | |

Voltar