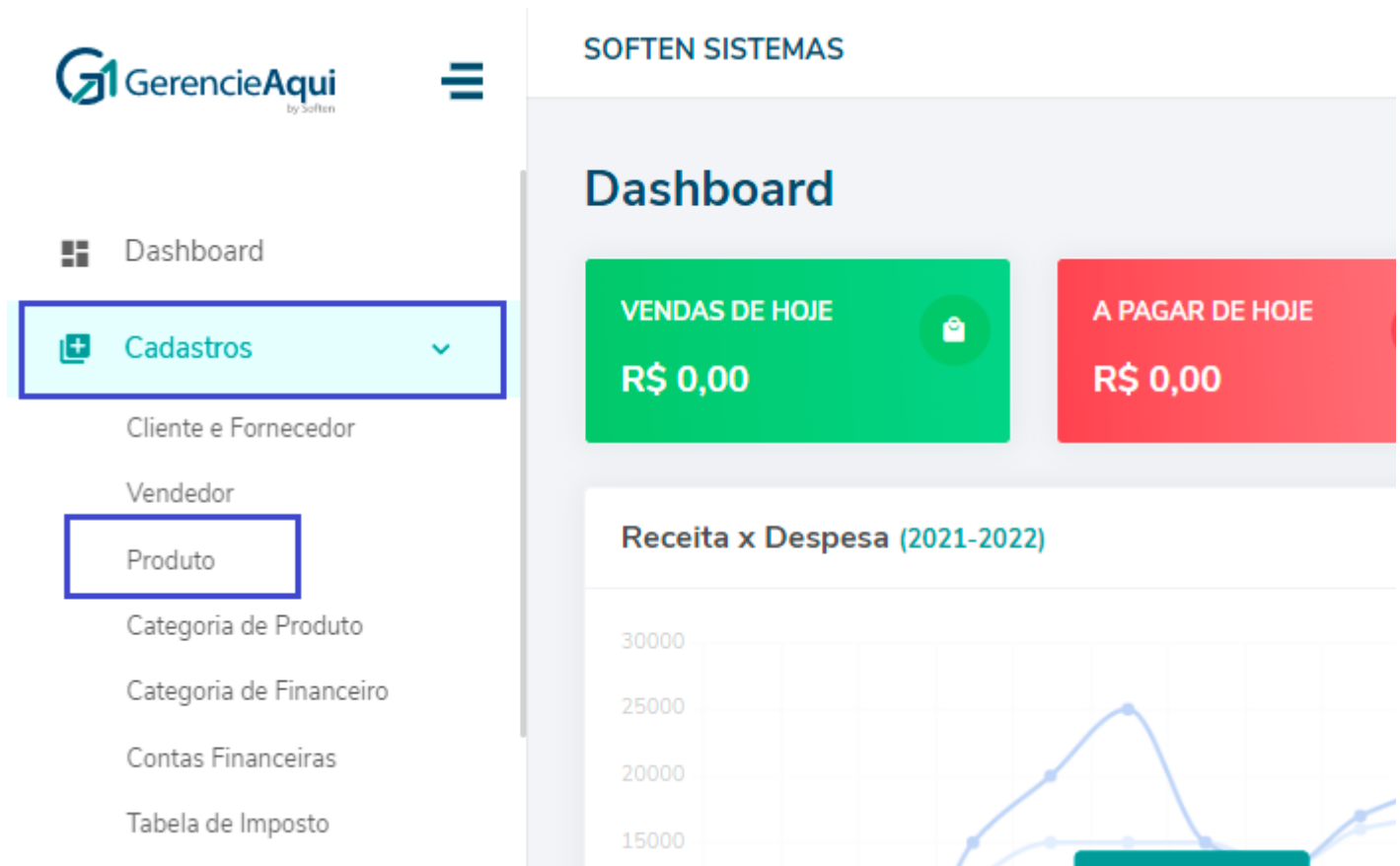


# Cadastro de Produtos

Clique em **CADASTROS > PRODUTOS**.



The screenshot shows the GerencieAqui dashboard. On the left is a sidebar menu with the following items: Dashboard, Cadastros (highlighted with a blue box and a dropdown arrow), Cliente e Fornecedor, Vendedor, Produto (highlighted with a blue box), Categoria de Produto, Categoria de Financeiro, Contas Financeiras, and Tabela de Imposto. The main area is titled 'SOFTEN SISTEMAS' and 'Dashboard'. It features two summary cards: 'VENDAS DE HOJE R\$ 0,00' in a green box and 'A PAGAR DE HOJE R\$ 0,00' in a red box. Below these is a chart titled 'Receita x Despesa (2021-2022)' showing a line graph with a peak in the middle of the year.

Agora clique em **NOVO PRODUTO**.



The screenshot shows a button labeled 'Novo Produto' with a dropdown arrow, preceded by a large blue arrow icon. Below the button is a search bar with the placeholder text 'Digite aqui a sua busca' and a magnifying glass icon.

Preencha a **descrição do produto** no espaço **Nome**.

Preencha o campo **Código de Barras** com a numeração que consta na mercadoria, caso desejar.

Na **Categoria**, selecione o grupo deste item, escolha uma categoria que já existe ou clique no símbolo **+** e adicione uma nova.

Insira de forma abreviada a **Unidade de Medida** utilizada.

Insira o **Valor de Custo**, a **Porcentagem do Lucro** e o **Valor de Venda** nos campos destinados a estas informações.

## Produtos e Serviços

 > Produtos e Serviços > Novo

### Dados do Produto



 Editar

Tipo

Produto

Serviço

Nome\*

CANETA ESFEROGRÁFICA

Cód. de Barras/GTIN

Marca

MARCA DO PRODUTO

Fornecedor

Informe o nome do fornecedor



Tipo de E

Estoque

Categoria

GERAL / GERAL



Unid. Medida\*

UN

Estoque Mínimo

0,000

Valor de Custo

R\$0,99

Margem de Venda

70%

Valor de Venda

R\$1,68

Nos **Dados Fiscais** preencha o **Código NCM** deste produto, verifique com a sua contabilidade esta numeração.

O **Código CEST** é uma numeração complementar do NCM de produtos que possuem incidência de substituição tributária.

Selecione a **Origem** deste produto.


Escreva no campo **CFOP Padrão** a numeração do CFOP que utilizará para este item, esta informação também será fornecida por sua contabilidade.



**NOTA:** o cliente deve inserir apenas os **três últimos dígitos do CFOP Padrão** que irá utilizar para as operações com este produto, o sistema se encarrega de preencher o primeiro dígito de acordo com a operação do momento.

Preencha nos próximos campos a **% Aproximada Municipal**, a **% Aproximada Estadual** e a **% Aproximada Federal/Nacional**.

Escreva a **Unidade Tributável** e a **Quantidade Tributável** nos campos reservados a estas informações.

**Dados Fiscais**

NCM*	CEST	Origem
<input type="text" value="96081000"/> 	<input type="text"/>	0 - Nacional, exceto as indicadas no
CFOP Padrão	Aprox. Muni.	Aprox. Est.
<input type="text" value="Ex: X.102"/>	<input type="text" value="0,00"/> %	<input type="text" value="0,00"/> %
Cód. de Barras Tributável	Unidade Tributável	Quantidade Tributável
<input type="text"/>	<input type="text"/>	<input type="text" value="0,00"/>

 Gases e Combustíveis  Escala Relevante

Nos campos **Tabela Imposto NF-e** e **Tabela Imposto NFC-e** o cliente deve selecionar a tabela que irá utilizar para cada operação e clicar em **Salvar**.

## Tabelas de Imposto

Tabela Imposto NF-e

SIMPLES NACIONAL



Tabela Imposto NFC-e

SIMPLES NACIONAL

### Impostos por CFOP / UF

CFOP

UF

Tabela de Imposto

Tipo de Contribuição

102

RJ

IMPOSTO (RJ, SC, MG, PR ....)



Não se Aplica

CFOP

UF

Tabela

Tipo de Contribuição

102

BA

IMPOSTO (AC, AL, AM, AP, BA, CE...)

Não se Aplica

102

RJ

IMPOSTO (RJ, SC, MG, PR ....)

Não se Aplica



1



Clique em **SALVAR**.



Voltar

Novo

Salvar

Revision #5

Created 31 January 2022 13:41:44 by Lais Cranchi

Updated 6 April 2023 14:43:55 by Lais Cranchi