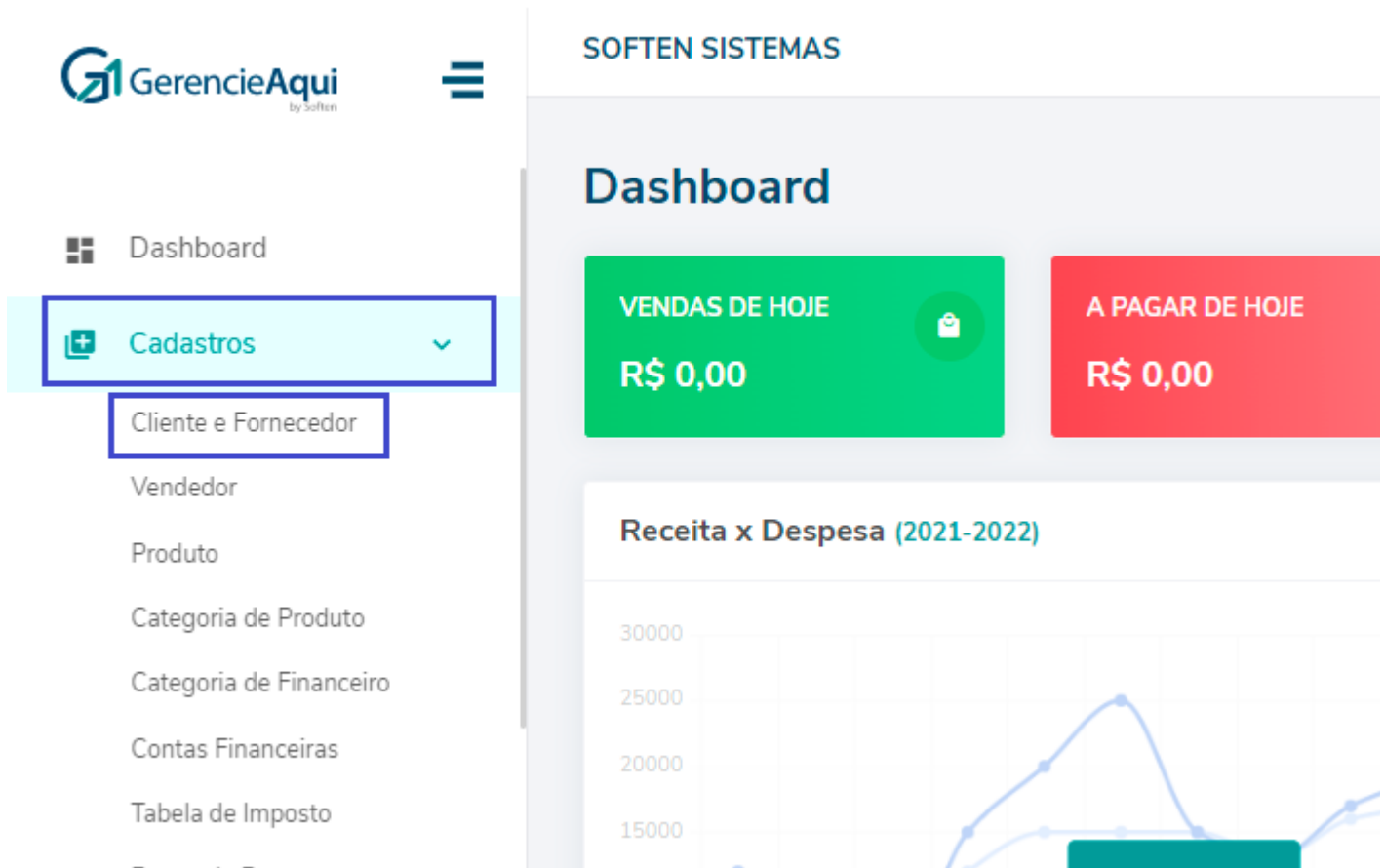


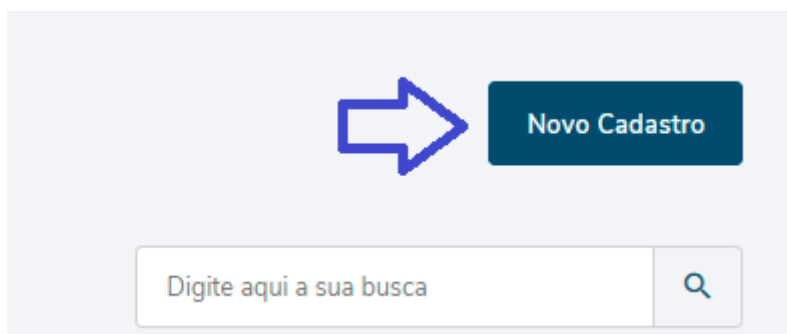
# Cadastro de Cliente e Fornecedor

Clique em **CADASTROS > CLIENTE E FORNECEDOR.**



The screenshot shows the GerencieAqui dashboard. On the left, a sidebar menu is visible with the following items: Dashboard, Cadastros (highlighted with a blue box and a dropdown arrow), Cliente e Fornecedor (highlighted with a blue box), Vendedor, Produto, Categoria de Produto, Categoria de Financeiro, Contas Financeiras, and Tabela de Imposto. The main dashboard area is titled "SOFTEN SISTEMAS" and "Dashboard". It features two summary cards: "VENDAS DE HOJE R\$ 0,00" (green) and "A PAGAR DE HOJE R\$ 0,00" (red). Below these is a chart titled "Receita x Despesa (2021-2022)" showing a line graph with data points for each month. The y-axis ranges from 15000 to 30000. The x-axis shows the months from January to December. A blue line represents the revenue, and a red line represents the expense. The revenue line peaks in June at approximately 25000, while the expense line remains relatively flat around 15000.

Agora clique em **NOVO CADASTRO.**



The screenshot shows a button labeled "Novo Cadastro" with a blue arrow pointing to it. Below the button is a search bar with the placeholder text "Digite aqui a sua busca" and a magnifying glass icon.

Na próxima tela preencha todos os campos solicitados.

No **Nome/ Razão Social** preencha o nome ou a razão social e o **Nome Fantasia/ Apelido** deste cliente/fornecedor.

Preencha o **CNPJ/ CPF, IE/ RG** e o campo **Tipo de Contribuinte** com as informações do seu cliente/fornecedor.

## Clientes e Fornecedores

[Home](#) > [Clientes e Fornecedores](#) > [Novo](#)

### Dados do Cliente




**CNPJ / CPF**  
07.587.030/0001 

**Nome / Razão Social\***  
SOFTEN INFORMATICA EIRELI

**Tipo de Contribuinte**  
Contribuinte ▼

**IE / RG**  
405.076.124.110

**Cliente desde**  
28/01/2022 

**Data de Aniversário**  


**Status do Cliente**  
✓ Ativo

 [Adicionar anexo](#)

Na opção **Endereço**, digite o **CEP** e preencha as informações como Logradouro, Número, Bairro e Complemento.

Obs: Caso seja CEP local as informações serão preenchidas de forma automática, apenas o número e complemento terá que ser inserido manualmente.

### Endereço

CEP\*

Cidade\*

15.200-00

JOSÉ BONIFÁCIO-SP

Logradouro\*

Número\*

RUA DONATO VISSECHI

417

Bairro\*


Complemento


CENTRO

 [Endereços de entrega](#)

Para adicionar as informações de contato desse cliente/fornecedor, clique na opção **Novo Contato**. Como é um campo opcional, não é obrigatório o preenchimento.

### Contatos





Novo contato

Nome	Celular	E-mail	
Nenhum contato cadastrado.			

Preencha as informações do seu cliente/fornecedor como **Nome**, **E-mail**, **Telefone** e **Celular**. E clique em **Salvar**.

Novo contato

Nome\* Alfredo

E-mail\* suporte@softensistemas.com.br

Telefone (17)3245-0866

Celular (17)98146-1273

☒ Contato principal

➡ Salvar

Financeiro

Após preencher todos os campos solicitados necessários para emissão de uma NF-e ou gerar um orçamento/pedido de venda clique em **Salvar**, aparecerá a mensagem Salvo com sucesso.

↓

Voltar Novo Salvar

Revision #3

Created 31 March 2023 14:12:44 by Lais Cranchi

Updated 16 July 2024 19:50:03 by Lais Cranchi