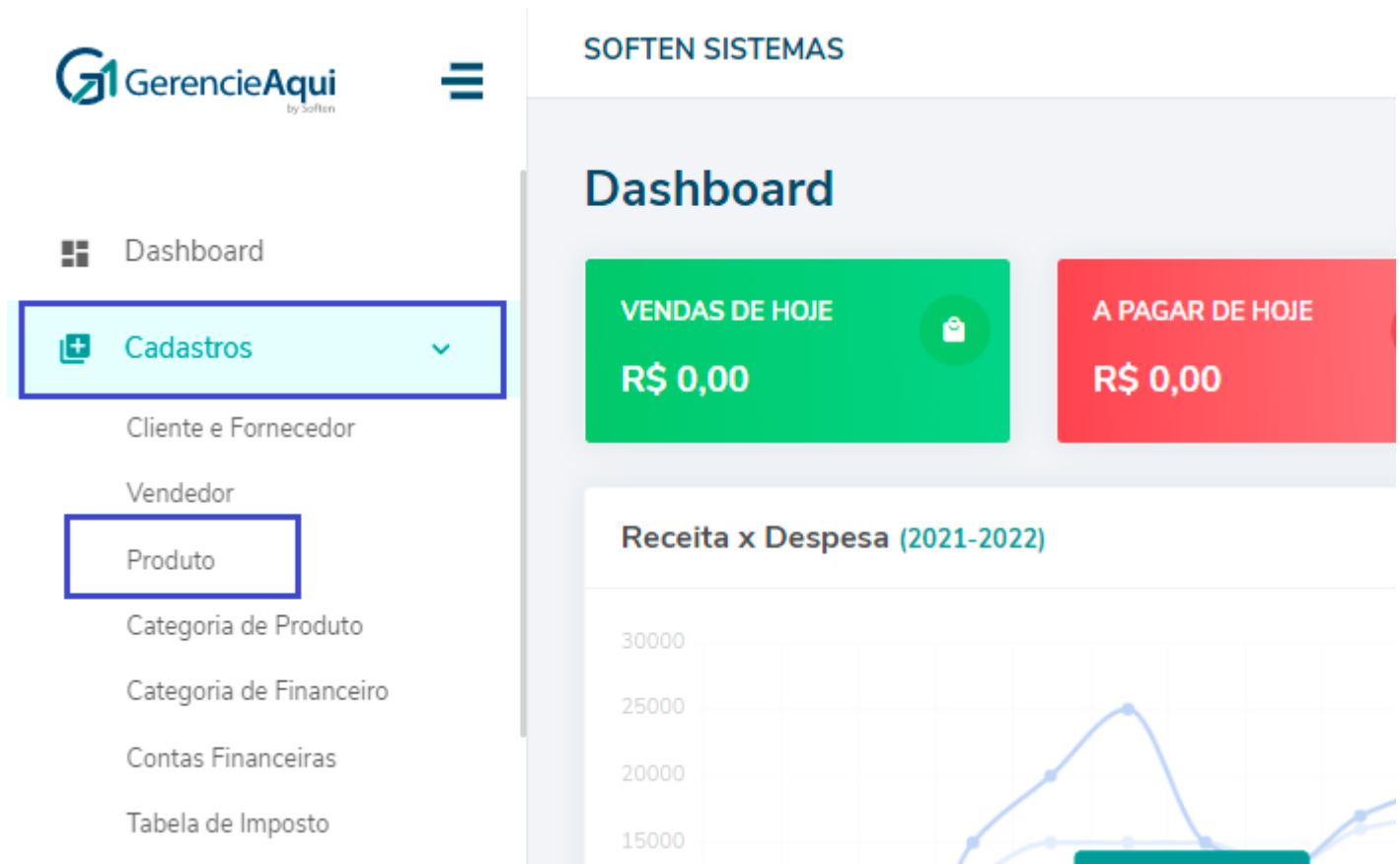


Cadastro de Produtos

Clique em **CADASTROS > PRODUTOS**.



The screenshot shows the GerencieAqui dashboard. On the left is a navigation menu with the following items: Dashboard, Cadastros (highlighted with a blue box and a dropdown arrow), Cliente e Fornecedor, Vendedor, Produto (highlighted with a blue box), Categoria de Produto, Categoria de Financeiro, Contas Financeiras, and Tabela de Imposto. The main dashboard area is titled 'SOFTEN SISTEMAS' and 'Dashboard'. It features two summary cards: 'VENDAS DE HOJE R\$ 0,00' (green) and 'A PAGAR DE HOJE R\$ 0,00' (red). Below these is a chart titled 'Receita x Despesa (2021-2022)' showing a line graph with a peak in the middle of the year.

Agora clique em **NOVO PRODUTO**.



The screenshot shows a button labeled 'Novo Produto' with a dropdown arrow, preceded by a large blue arrow icon. Below the button is a search bar with the placeholder text 'Digite aqui a sua busca' and a magnifying glass icon.

Preencha a **descrição do produto** no espaço **Nome**.

Preencha o campo **Código de Barras** com a numeração que consta na mercadoria, caso desejar.


Na **Categoria**, selecione o grupo deste item, escolha uma categoria que já existe ou clique no símbolo **+** e adicione uma nova.

Insira de forma abreviada a **Unidade de Medida** utilizada.

Insira o **Valor de Custo**, a **Porcentagem do Lucro** e o **Valor de Venda** nos campos destinados a estas informações.

Marque a opção **Exibir Venda Touch**

Dados do Produto



Tipo

Produto

Serviço

Nome*

BURGUER CHEDDER

Editar

MARCA DO PRODUTO

Informe o nome do fornecedor

Categoria

LANCHES / BURGUERS

Unid. Medida*

PÇ

Valor de Custo

R\$2,19

Margem de Venda

584,94%

Valor de Venda

R\$

Descrição Complementar

Observações

☒ Exibir na Venda touch

☐ Controlar Estoque por Lote

Nos **Dados Fiscais** preencha o **Código NCM** deste produto, verifique com a sua contabilidade esta numeração.

O **Código CEST** é uma numeração complementar do NCM de produtos que possuem incidência de substituição tributária.

Selecione a **Origem** deste produto.

Escreva no campo **CFOP Padrão** a numeração do CFOP que utilizará para este item, esta informação também será fornecida por sua contabilidade.

NOTA: o cliente deve inserir apenas os **três últimos dígitos do CFOP Padrão** que irá utilizar para as operações com este produto, o sistema se encarrega de preencher o primeiro dígito de acordo com a operação do momento.

Preencha nos próximos campos a **% Aproximada Municipal**, a **% Aproximada Estadual** e a **% Aproximada Federal/Nacional**.

Escreva a **Unidade Tributável** e a **Quantidade Tributável** nos campos reservados a estas informações.

Dados Fiscais

NCM*

96081000



CEST

Origem

0 - Nacional, exceto as indicadas no

CFOP Padrão

Ex: X.102

Aprox. Muni.

0,00

%

Aprox. Est.

0,00

%

Cód. de Barras Tributável

Unidade Tributável

Quantidade Tributável

0,00

Gases e Combustíveis



Escala Relevante

Nos campos **Tabela Imposto NF-e** e **Tabela Imposto NFC-e** o cliente deve selecionar a tabela que irá utilizar para cada operação e clicar em **Salvar**.

Tabelas de Imposto

Tabela Imposto NF-e

SIMPLES NACIONAL



Tabela Imposto NFC-e

SIMPLES NACIONAL

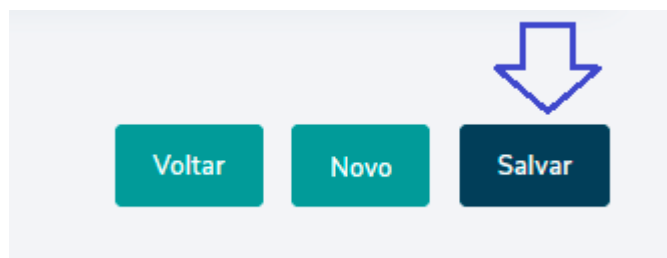
Impostos por CFOP / UF

CFOP	UF	Tabela de Imposto	Tipo de Contribuição
102	RJ	IMPOSTO (RJ, SC, MG, PR)	Não se Aplica

CFOP	UF	Tabela	Tipo de Contribuição
102	BA	IMPOSTO (AC, AL, AM, AP, BA, CE...)	Não se Aplica
102	RJ	IMPOSTO (RJ, SC, MG, PR)	Não se Aplica

<< < 1 > >>

Clique em **SALVAR**.



Revision #1

Created 3 April 2023 16:08:32 by Lais Cranchi

Updated 3 April 2023 16:16:55 by Lais Cranchi