





# Venda Touch


Clique em **Vendas** e em seguida clique em **Venda Touch**


 GerencieAqui  
by softh





 Dashboard


 Cadastros >


 Estoque >


 **Vendas** ▾


 Cadastros >


 Orçamento


 Pré Venda


 Pedido de Venda


 Ordem de Serviço


 Frente de Caixa


 Restaurante

 **Venda Touch**

 Fiscal >

 Financeiro >


 E-commerce

 Consultas

Claudio Lanches

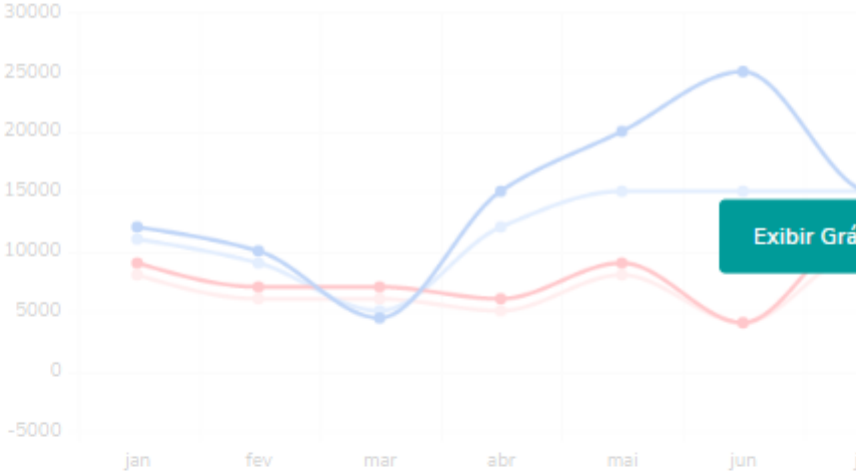
## Dashboard

**VENDAS DE HOJE**  
**R\$ 0,00**




**A PAGAR DE HOJE**  
**R\$ 0,00**

### Receita x Despesa (2022-2023)



Mês	Receita (R\$)	Despesa (R\$)
jan	12000	9000
fev	10000	7000
mar	5000	7000
abr	15000	6000
mai	20000	9000
jun	25000	9000

### Vendas x Compras (2022-2023)



Mês	Vendas (R\$)	Compras (R\$)
jan	17000	15000
fev	15000	13000
mar	15000	13000
abr	15000	13000
mai	15000	13000
jun	17000	15000

Ao abrir o Venda Touch insira o valor do **Saldo Inicial** para iniciar as vendas, **caso não tiver poderá ser iniciado com o valor " 0,00 "**. Em seguida, clique em "**INICIAR CAIXA**"



Então, digite a **descrição do produto** e tecele "**Enter**" para inserir o produto na venda. Caso tiver algum produto similar de mesmo nome, o sistema irá filtrar e basta escolher dentre eles e clicar selecionando a quantidade e depois no ícone verde (com o símbolo de carrinho de supermercado). Caso tiver **apenas um produto** com a **descrição pesquisada**, irá ser inserido automaticamente na venda.

Se no **cadastro do produto estiver preenchido com o código de barras**, basta bipar que o produto será adicionado automaticamente.

CADEIRA



CADEIRA GAMER TGT HERON, RGB,  
PRETO, TGT-HR-RGB01  
CATEG. GERAL

**R\$ 509.99**/PÇ

-

1

+



CADEIRA GAME  
LOFT, CINZA, 81  
CATEG. GERAL

**R\$ 1,399.99**

-

1

Depois de inserir todos os itens necessários, clique em " **FINALIZAR COMPRA** "

X3 EAZE



Valor Total **R\$ 509,99**

**FINALIZAR COMPRA**

**Caso necessário**, localize o cliente **já cadastrado** pelo Nome/Razão ou CPF/CNPJ no campo aonde está descrito " CONSUMIDOR ". Se for uma venda **sem a identificação do cliente**, é só manter como está.

Se houver **Acréscimo** ou **Desconto** insira nos campos destinados a essas informações, abaixo do total dos produtos.

Em **Forma de Pagamento** selecione como será o pagamento e insira o valor a receber.

Clique em **Finalizar** para concluir a emissão do cupom **NÃO FISCAL**.

## Forma de Pagamento

Cliente:

CONSUMIDOR (Sem CNPJ cadastrado)



Dinheiro

Dinheiro

**R\$ 0,00**



Cartão

Cartão

**R\$ 0,00**



Cheque

Cheque

**R\$ 0,00**



Boleto

Boleto

**R\$ 0,00**

### Outras Formas de Pagamento

Selecione uma Forma de Pagamento

Total Produtos:

**509,99**

Acréscimo (+):

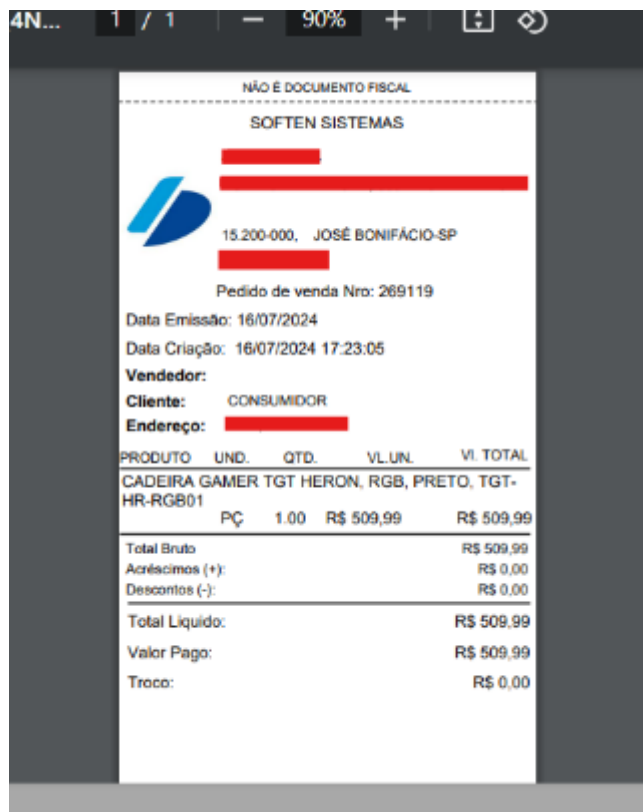
 **0,00**

### Produto

CADEIRA GAMER T  
PRETO, TGT-HR-R

LIMPA

Após autorizado irá aparecer o cupom para que possa **Salvar** ou **Imprimir**.



Revision #3

Created 3 April 2023 16:38:12 by Lais Cranchi

Updated 16 July 2024 20:33:41 by Lais Cranchi