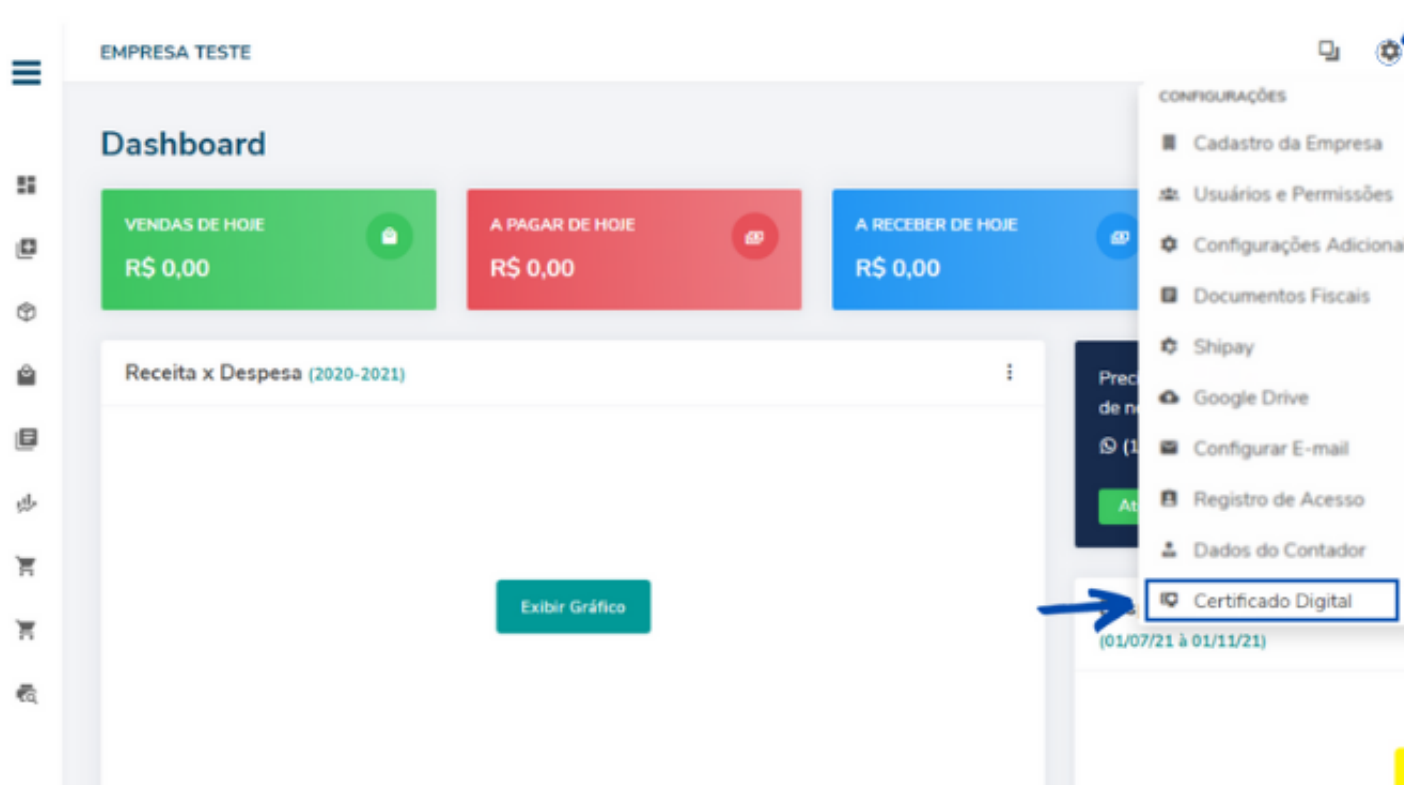













Como baixar Certificado A1 no GA para instalar na máquina

Clique no ícone engrenagem no canto superior da tela e depois clique na opção **Certificado Digital**.



Então no final da página clique em **Baixar**



-  Dashboard
-  Cadastros >
-  Estoque >
-  Vendas >
-  Fiscal >
-  Financeiro >
-  Restaurante >
-  Loja/Marketplace >
-  Entregas **NOVO!** >
-  GerencieVendas **NOVO!** >
-  Consultas

Certificado Digital

 > Certificado Digital

Certificado Digital



Certificado A1



27565866000104_773.pfx

LAB4DEV TECHNOLOGY LTDA:27.565.866/0001-04

O arquivo será baixado em sua pasta padrão de **Downloads**, após baixado apenas localize o arquivo e siga o passo a passo de instalação do certificado em sua máquina.

[Link de apoio à instalação Certificado Digital no computador](#)

Revision #4

Created 1 July 2024 13:17:42 by José Eduardo Pagnossim Souza

Updated 30 September 2025 14:18:59 by José Eduardo Pagnossim Souza