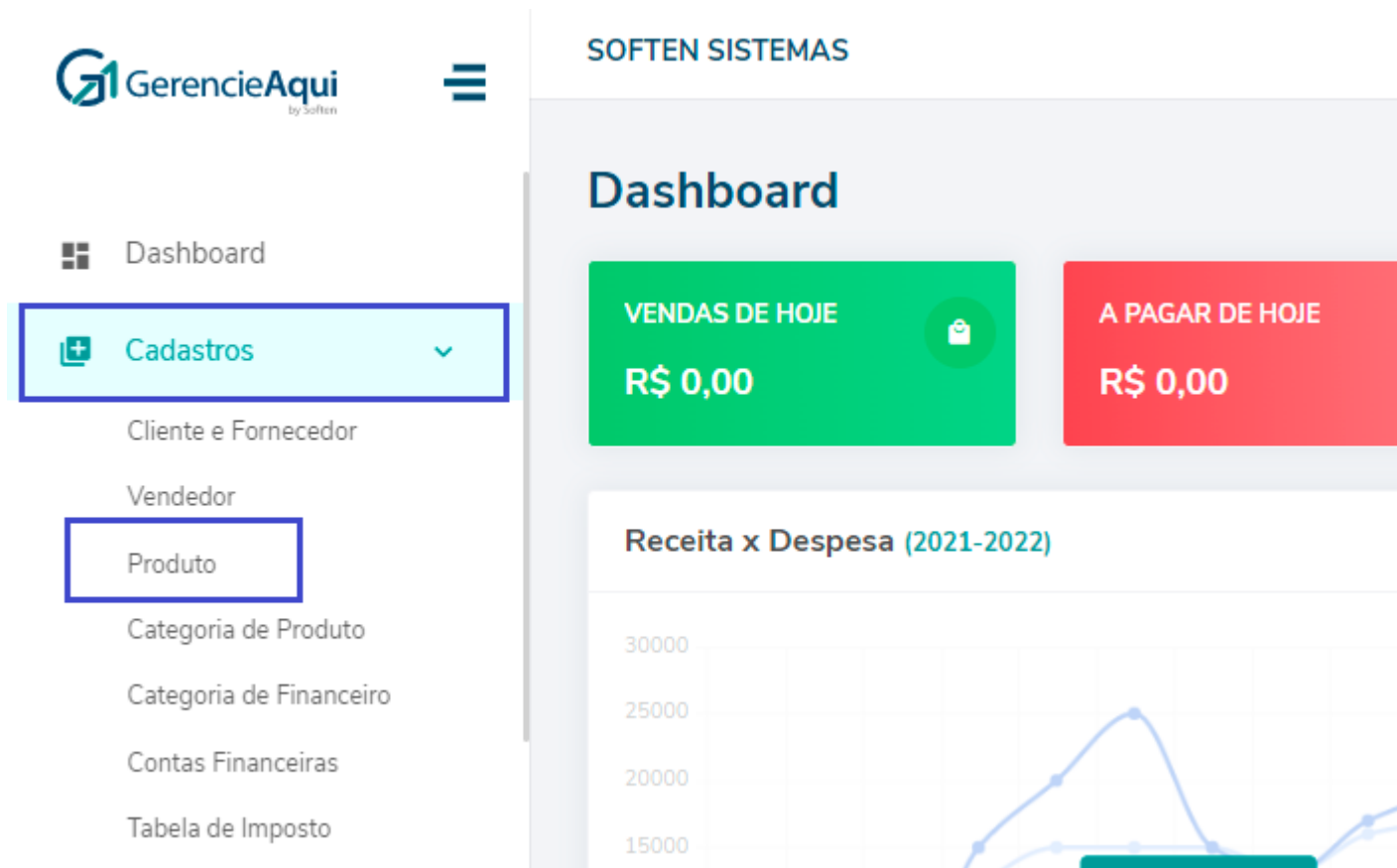


# Cadastro de Produto com Grade Cor/Tamanho

Clique em **CADASTRO > PRODUTO**.



The screenshot shows the GerencieAqui dashboard. On the left, a sidebar menu lists various options: Dashboard, Cadastros (highlighted with a blue box and a dropdown arrow), Cliente e Fornecedor, Vendedor, Produto (highlighted with a blue box), Categoria de Produto, Categoria de Financeiro, Contas Financeiras, and Tabela de Imposto. The main dashboard area, titled 'SOFTEN SISTEMAS Dashboard', features two summary cards: 'VENDAS DE HOJE R\$ 0,00' (green) and 'A PAGAR DE HOJE R\$ 0,00' (red). Below these is a chart titled 'Receita x Despesa (2021-2022)' showing a line graph with a peak in late 2021.

Agora clique em **NOVO PRODUTO**.



The screenshot shows a button labeled 'Novo Produto' with a dropdown arrow, preceded by a large blue arrow icon. Below this is a search bar with the placeholder text 'Digite aqui a sua busca' and a magnifying glass icon.


Preencha a **descrição do produto** no espaço **Nome**.

Na **Categoria**, selecione o grupo deste item, escolha uma categoria que já existe ou clique no símbolo **+** e adicione uma nova.

Insira de forma abreviada a **Unidade de Medida** utilizada.


Insira o **Valor de Venda** no campo destinado a esta informação.


## Produtos e Serviços

 > Produtos e Serviços > Novo

### Dados do Produto

Todos os campos com \* são obrigatórios




 Editar

Tipo

Produto

Serviço

Cód. de Barras/GTIN



Nome\*

CAMISETA POLO MASCU



Marca

MARCA DO PRODUTO

Fornecedor

Informe o nome do forne

Categoria

GERAL / GERAL  

Unid. Me

UN

Valor de Custo

R\$

0,00

Margem de Venda

0,0

Nos Dados Complementares clique em **GRADE** para cadastrar todas as variantes a qual o produto possui.

## Dados Complementares

Embalagem

Receita de Produção

Unidade de Conversão

Grade

Lote e Validade

Complementos do Item

Preencha o campo **Código de Barras** com a numeração que consta na mercadoria, caso desejar.

Selecione a **variante** desejada (Tamanho Camiseta, Cor, Voltagem, Molduras, Tamanho Calçados e Tamanho Calça).

### Variante

Tamanho Camiseta

Tamanho Camiseta

Cor

Voltagem

Molduras

Tamanho Calçados

Tamanho Calça

Insira a **Variação** a qual deseja cadastrar.

Insira o **Preço** a qual deseja definir a essa variação.

Clique em **Inserir** para cadastrar essa grade com uma única variação.

Grade

Obs: Salve o produto para aplicar as alterações na grade.

☒ Grade Manual ☐ Gerador de Grade ☐ Copiar Grade do Item

Variente

Tamanho Camiseta

Variação

M

Cód. de Barras / GTIN

1234567891014

Cód. de Referência / SKU

Valor

R\$

| Cód. Barras / GTIN             | Cód. Referência / SKU | Variação | VI. Venda |
|--------------------------------|-----------------------|----------|-----------|
| Nenhum registro foi encontrado |                       |          |           |
| << < > >>                      |                       |          |           |

Podemos também cadastra uma grade com duas ou três variações para o mesmo produto, selecionando a opção **Gerador de Grade**.

Grade

Obs: Salve o produto para aplicar as alterações na grade.

☐ Grade Manual ☒ Gerador de Grade ☐ Copiar Grade do Item

Começamos selecionando a primeira **variante** desejada (Tamanho Camiseta, Cor, Voltagem, Molduras, Tamanho Calçados e Tamanho Calça).

Insira a **Variação** a qual deseja cadastrar.

Clique em **+** para cadastrar a variação

Grade

Obs: Salve o produto para aplicar as alterações na grade.

☐ Grade Manual ☒ Gerador de Grade ☐ Copiar Grade do Item

Variante

Tamanho Camiseta ▼

Variação

M ▼ +

Clique no icone + para adicionar a variação.

Assim que inserimos a primeira variante, o sistema abre a opção de selecionar a segunda variante.

Selecione a segunda **variante** desejada (Tamanho Camiseta, Cor, Voltagem, Molduras, Tamanho Calçados e Tamanho Calça).

Insira a segunda **Variação** a qual deseja cadastrar.

Clique em **+** para cadastrar a segunda variação

Para salvar as configurações das Variantes clique em **Gerar**

## Grade

Obs: Salve o produto para aplicar as alterações na grade.

☐ Grade Manual ☒ Gerador de Grade ☐ Copiar Grade do Item

Variante

Tamanho Camiseta



Variante

Cor



Variação



M



Variação

Azul



Cód. de Barras / GTIN

Cód. de Referência / SKU

Valor

R\$

Clique  
as conf

Após cadastrada a variante aparecerá na tabela abaixo todas cadastradas.

| Cód. Barras / GTIN | Cód. Referência / SKU | Variação | VI. Venda |
|--------------------|-----------------------|----------|-----------|
|                    |                       | M Azul   | R\$ 39,90 |
| « < 1 > »          |                       |          |           |

Clique em **SALVAR** para concluir o cadastro do produto.

Voltar

Novo

↓

Salvar