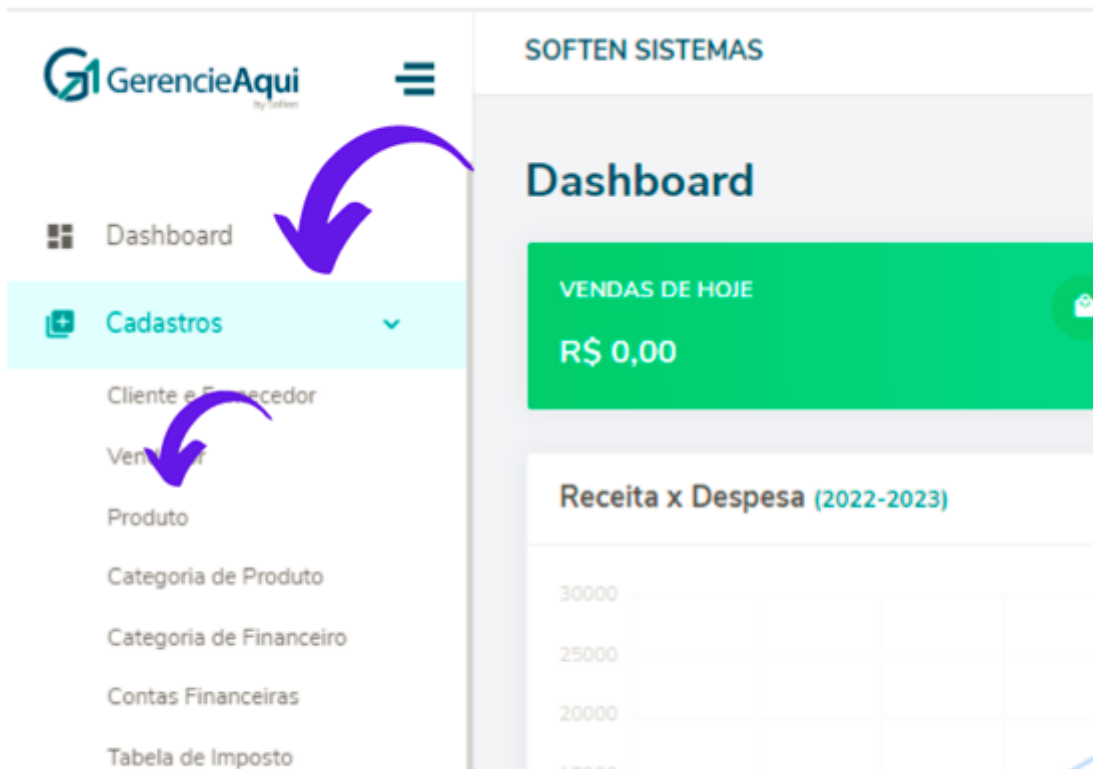
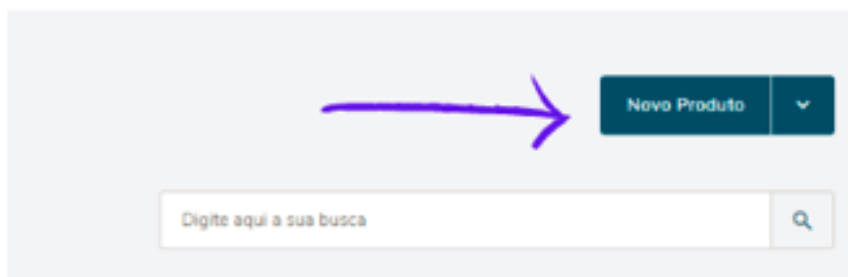


# Cadastro de Produto

Clique em **CADASTROS > PRODUTOS**.



Agora clique em **NOVO PRODUTO**.



Insira o **código de barras** do produto cadastrado no GTIN que automaticamente preencherá o nome do produto e algumas informações fiscais como NCM e CEST (não é obrigatório a inserção do

código de barras)






Preencha a **descrição do produto** no espaço **Nome**.

Na **Categoria**, selecione o grupo deste item, escolha uma categoria que já existe ou clique no símbolo **+** e adicione uma nova.

Insira de forma abreviada a **Unidade de Medida** utilizada.

Insira o **Valor de Custo**, a **Margem de Venda** e o **Valor de Venda** nos campos destinados a estas informações.

## Dados do Produto

	Tipo	
	<b>Produto</b>	Serviço
	Cód. de Barras/GTIN	Nome*
	<input type="text" value="7894900010015"/> 	<input type="text" value="Refrigerante Coca Cola Lata 350"/>
Marca	Fornecedor	
<input type="text" value="MARCA DO PRODUTO"/>	<input type="text" value="Informe o nome do fornecedor"/>	
Categoria	Unid. Medida*	
<input type="text" value="GERAL / GERAL"/>  	<input type="text" value="UN"/>	
Valor de Custo	Margem de Venda	Valor de V
<input type="text" value="R\$"/> <input type="text" value="0,00"/>	<input type="text" value="0,0"/> <input data-bbox="1252 1344 1284 1377" type="text" value="%"/>	<input type="text" value="R\$"/>

Nos **Dados Fiscais** preencha o **Código NCM** deste produto, verifique com a sua contabilidade esta numeração.

O **Código CEST** é uma numeração complementar do NCM de produtos que possuem incidência de substituição tributária. Verifique com a sua contabilidade esta numeração.

Caso o produto não tenha a incidência de substituição tributária. O **Código CEST** poderá ficar em branco.

## Dados Fiscais

NCM\*

96081000



CEST

Origem

0 - Nacional, exceto as indicadas no

CFOP Padrão

Ex: X.102

Aprox. Muni.

0,00

%

Aprox. Est.

0,00

%

Cód. de Barras Tributável

Unidade Tributável

Quantidade Tributável

0,00

Gases e Combustíveis



Escala Relevante

Nos campos **Tabela Imposto NF-e** e **Tabela Imposto NFC-e** o cliente deve selecionar a tabela que irá utilizar para cada operação.

E caso haja tributações do mesmo item para diferentes CFOPs e/ou UFs poderá ser cadastrado essas variações na opção **Imposto por CFOP/UF**.

## Tabelas de Imposto

Tabela Imposto NF-e

SIMPLES NACIONAL



Tabela Imposto NFC-e

SIMPLES NACIONAL

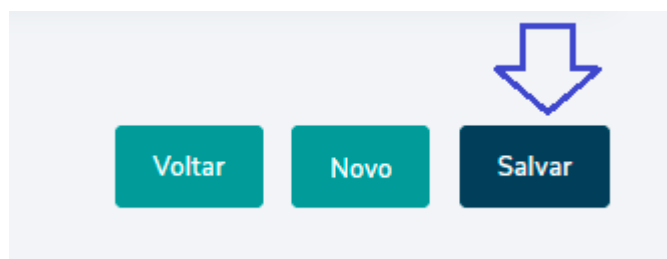
### Impostos por CFOP / UF

CFOP	UF	Tabela de Imposto	Tipo de Contr
102	RJ	IMPOSTO (RJ, SC, MG, PR ....)	Não se Apli

CFOP	UF	Tabela	Tipo de Contr
102	BA	IMPOSTO (AC, AL, AM, AP, BA, CE...)	Não se Aplica
102	RJ	IMPOSTO (RJ, SC, MG, PR ....)	Não se Aplica

<< < 1 > >>

Clique em **SALVAR** para concluir o cadastro do item.



Revision #4

Created 15 February 2022 20:28:35 by Lais Cranchi

Updated 6 August 2024 13:47:12 by Lucas Zaqueu