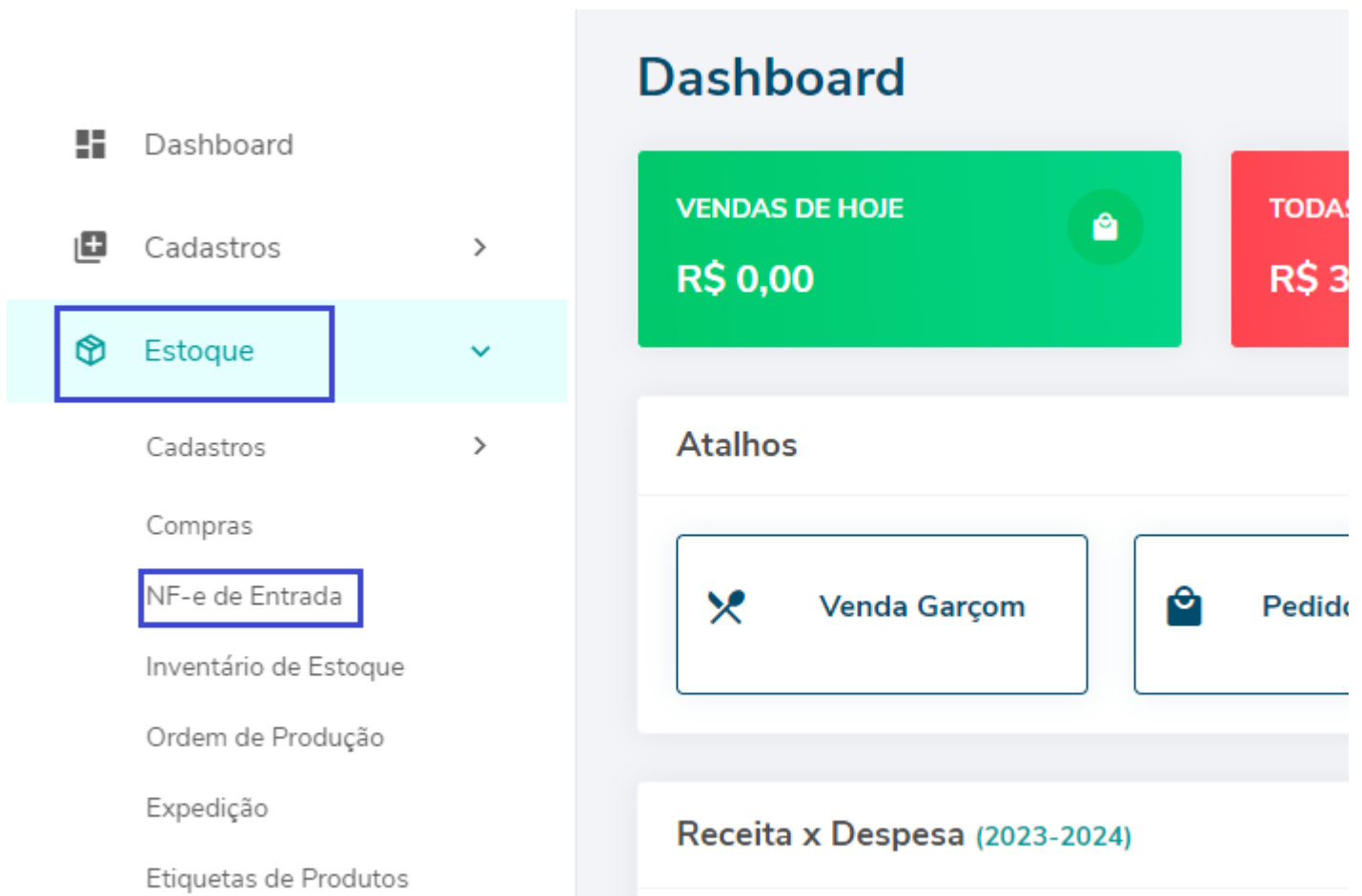


# DFe - Consulta NFe de entrada

Para acessar o **Consulta DF-e** clique em **Estoque** e **NF-e de Entrada**



Na tela de **NF-e de entrada**, clique em **Mais opções** e em seguida clique em **DF-e**




 Dashboard

 Cadastros

 Estoque

 Vendas

 Fiscal

 Financeiro

 E-commerce

 Consultas

## NF-e de Entrada

 > NF-e de Entrada

De

04/05/2023

Até

04/05/2023

 Relatórios

Mais opções ▾

 Importar NF-e

 DF-e

Série ▾

Chave d

Nenhum registro foi encontrado

Em seguida, clique em **Consultar notas**

>

De Até

>

DF-e

>

\* Consulte abaixo os Documentos Emitidos contra seu CNPJ, como NFe e CTe.

>

| Chave de Acesso                       | Fornecedor | Cnpj | D |
|---------------------------------------|------------|------|---|
| Escolha o arquivo que deseja importar |            |      |   |
| << < > >>                             |            |      |   |




>

Quando a consulta retornar com as notas de entrada, **selecione a nota de preferência clicando no menu lateral**, e em seguida selecione a opção desejada

DF-e

| Chave de Acesso                                  | Fornecedor  | Cnpj               |
|--|---|--------------------|
| 3123032591519000010655<br>0020002352181008542921 | LUIZA BARCELOS CALCADOS<br>S/A                    | 25.915.190/0001-06 |
| 4323032591519000036055<br>3000000173571008548665 | LUIZA BARCELOS CALCADOS<br>S/A                    | 25.915.190/0003-60 |
| 5023030277281600024055<br>0010000594451001524090 | WORLD COLORS BRASIL LTDA                          | 02.772.816/0002-40 |
| 4323049031213300043955<br>0010005771091029478924 | CALCADOS BOTTERO LTDA                             | 90.312.133/0004-39 |
| 3523041949608500017955<br>0010000558561075377856 | FERRUCCI INDUSTRIA E<br>COMERCIO DE CALCADOS LTDA | 19.496.085/0001-79 |
| <div>« &lt; 1 &gt; »</div>                       |   |                    |

Ao selecionar a opção **Importar NFe**, o sistema já abre a tela para **ajustar e/ou vincular** os produtos, para realizar o ajuste, basta arrastar a barra abaixo dos itens se necessário (grifado em vermelho) e em seguida clique no "**Lápis**"

|  |      |         |        |              |                                     |                     |                |   |
|--|------|---------|--------|--------------|-------------------------------------|---------------------|----------------|---|
| 35210840864517000143550010000000021351568141 |      |         |        | 2            | LOUCARROS SERVICOS AUTOMOTIVOS LTDA |                     |                | 1247.69   |
| <div>&lt;&lt; &lt; 1 &gt; &gt;&gt;</div>     |      |         |        |              |                                     |                     |                |   |
| Itens  |      |         |        |              |                                     |                     |                |   |
| Cod. Barras                                  | CFOP | Und. NF | Quant. | VI. Unitario | VI. Total                           | Selecione o Produto | Und. Conversão | Grade   |
| SEM GTIN                                     | 5102 | PC      | 1,00   | R\$ 112,37   | R\$ 112,37                          | Cadastrar Produto   | PC             |  |
| SEM GTIN                                     | 5102 | PC      | 1,00   | R\$ 122,10   | R\$ 122,10                          | Cadastrar Produto   | PC             |  |
| SEM GTIN                                     | 5102 | PC      | 1,00   | R\$ 1.078,89 | R\$ 1.078,89                        | Cadastrar Produto   | PC             |  |
| <div>&lt;&lt; &lt; 1 &gt; &gt;&gt;</div>     |      |         |        |              |                                     |                     |                |   |

Ao clicar no "**Lápis**" o sistema vai "**abrir**" o produto selecionado, possibilitando o ajuste do código de barras, CFOP e o campo para vincular um produto **já cadastrado** no sistema anteriormente.

**OBS:** Função utilizada geralmente quando a descrição do produto de compra está divergente ao cadastrado no sistema, sendo assim, impedindo o cadastro duplicado do mesmo produto.

Caso precise vincular, é só pesquisar no campo "**Selecione o Produto**" o seu produto pelo nome cadastrado no sistema.

35210840864517000143550010000000021351568141



2

LTDA

1247.69

<< < 1 > >>

Itens

| CFOP | Und. NF | Quant. | VL. Unitario | VL. Total    | Selecione o Produto   | Und. Conversão | Grade |   |
|------|---------|--------|--------------|--------------|---|----------------|-------|---|
| 510  | PC      | 1,00   | R\$ 112.37   | R\$ 112.37   | combo   | FARDO          |       |  |
| 5102 | PC      | 1,00   | R\$ 122.10   | R\$ 122.10   | <div>COMBO 2 (Cod.:002)</div> <div>COMBO 3 (Cod.:003)</div> <div>COMBO 2 (Cod.:002)</div> |                |       |   |
| 5102 | PC      | 1,00   | R\$ 1.078.89 | R\$ 1.078.89 | Cadastrar Produto   | PC             |       |  |

<< < 1 > >>

Para cadastrar o produto no sistema, é só deixar da forma que ele vem por padrão deixando o nome do produto em branco na parte do vínculo e ele irá ficar na opção de criar cadastro.

Feito a conferência e vínculo dos itens, você pode optar em importar os itens com o valor de custo, para que dentro do cadastro ele puxe o valor pago do produto.

Caso queira, é só deixar na opção " Sim ".

Itens

| Cod. Barras | CFOP | Und. NF | Quant. | VI. Unitario | VI. Total    | Selecione o Produto | Und. Conversão | Grade |  |
|-------------|------|---------|--------|--------------|--------------|---------------------|----------------|-------|--|
| SEM GTIN    | 5102 | PC      | 1,00   | R\$ 112,37   | R\$ 112,37   | COMBO 2             | FARDO          |       |  |
| SEM GTIN    | 5102 | PC      | 1,00   | R\$ 122,10   | R\$ 122,10   | Cadastrar Produto   | PC             |       |  |
| SEM GTIN    | 5102 | PC      | 1,00   | R\$ 1.078,89 | R\$ 1.078,89 | Cadastrar Produto   | PC             |       |  |

<<

<

1

>

>>

Base de dados atualizada com base de produtos 3/6/2024 das 3

Fechar

Importar

Feito isso, é só clicar em ” **Importar** “ e então sua consulta DFe será realizada por completo.

Revision #7

Created 4 May 2023 18:49:18 by Lais Cranchi

Updated 13 August 2024 11:36:25 by Lucas Zaqueu