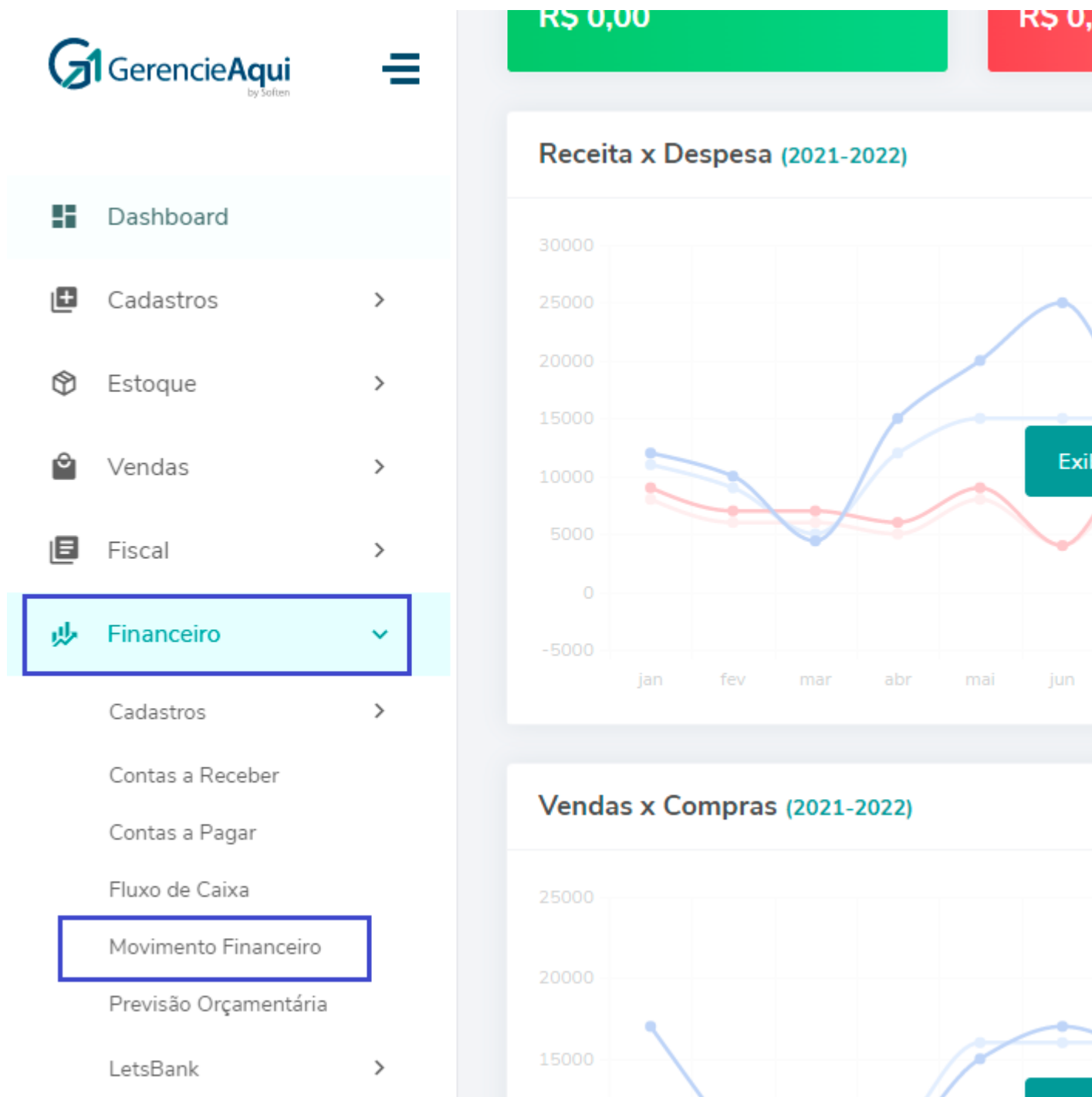
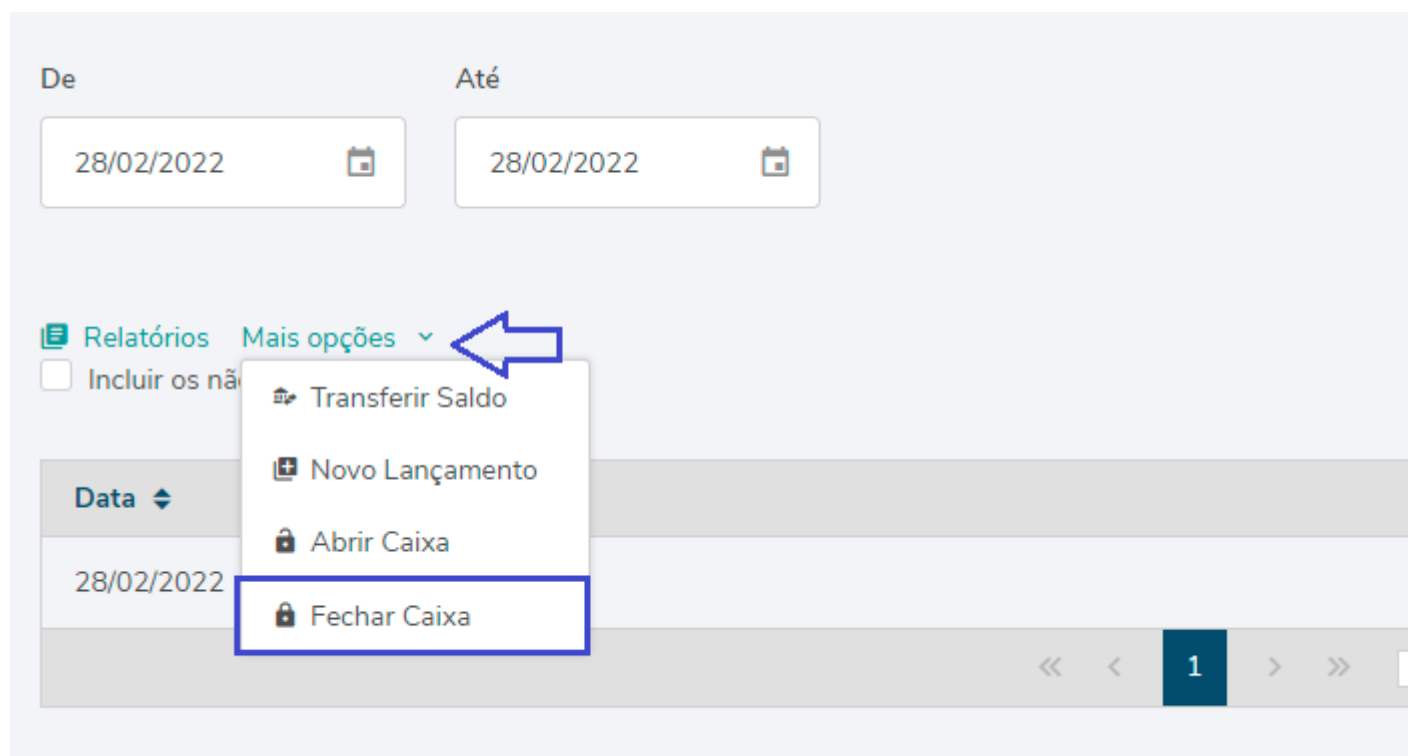


Como fazer fechamento de caixa

Clique em **FINANCEIRO > MOVIMENTO FINANCEIRO**.



No **Mais opções** clique em **Fechar Caixa**.



Faça a conferência dos **Valores do Caixa**.

Fechar Caixa

Valores do Caixa

Saldo Inicial:	140.398,45
Saldo do Aporte:	250,00
Sangria do Dia:	0,00
Entradas do Dia:	1.000,00
Saídas do Dia:	1.000,00
Saldo do Caixa:	139.648,45

Receita

Categoria	Valor
Nenhum lançamento foi encontrado	

Despesa

Categoria	Valor
COMPRAS	1.000,00

No campo **contagem** é inserido o valor a qual apresenta no caixa, após inserir clique em **+**, a diferença de Caixa terá que ser 0,00, que significa que o valor esta correto.

No campo **Sangria/Retirada** digite o valor a qual irá sair do caixa, podendo ser integral ou parcial.

Selecione a categoria e clique em **Fechar Caixa**.

Fechar Caixa

Nenhum lançamento foi encontrado

Despesa

Categoria	Valor
COMPRA	1000.00

Valor do Caixa:

139.648,45

Diferença de Caixa:

0,00

Saldo Final:

0,00

Contagem

Sangria / Retirada

R\$

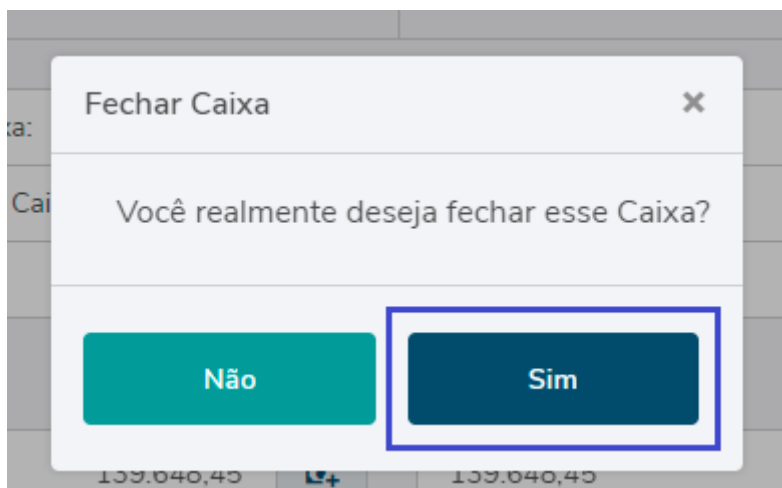
139.648,45

139.648,45

Categoria

Fechar Caixa

Confirme a opção **SIM**.



E abrirá um relatório do fechamento realizado.

SOFTEN SISTEMAS	
07.587.030/0001-95	
R. Donato Vissechi, 417 - Centro	
15.200-000, JOSÉ BONIFÁCIO-SP	
FECHAMENTO DO CAIXA NO 28/02/2022	
Caixa: BANCO DO BRASIL	
Usuário:	
Saldo Inicial:	R\$ 140.398,45
Saldo do Aporte:	R\$ 250,00
Sangria do Dia:	R\$ 0,00
Entradas do Dia:	R\$ 0,00
Saídas do Dia:	R\$ 1.000,00
Saldo do Caixa:	R\$ 139.648,45
Caixa Contado:	R\$ 139.648,45
Diferença do Caixa:	R\$ 0,00
Sangria:	R\$ 139.648,45
Saldo de Caixa /	R\$ 0,00

Revision #8

Created 18 February 2022 13:57:59 by Lais Cranchi

Updated 2 March 2022 18:03:38 by Lais Cranchi