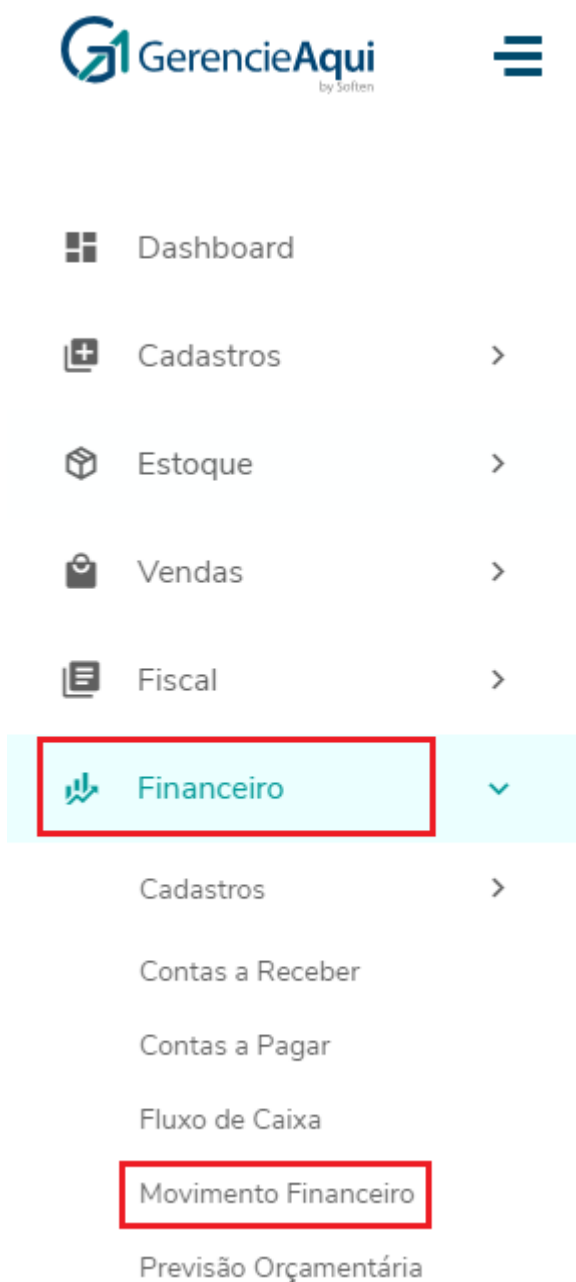


# Como Realizar a Conciliação Bancária - OFX

Clique em **FINANCEIRO > MOVIMENTO FINANCEIRO**




Em **MOVIMENTO FINANCEIRO** clique em **CONCILIAÇÃO BANCÁRIA**


# Movimento Financeiro


 > Movimento Financeiro

De

13/08/2024

Até

13/08/2024

 Relatórios Mais opções ▾

☐ Incluir os não realizados

Data ▾	Descrição ▾
13/08/2024	Saldo Anterior
	

Será aberta a tela para importar o aquivo **OFX**, esse arquivo é gerado dentro do aplicativo seu banco, basta gerar o seu extrato bancário no formato **OFX**.

Ao clicar para importar é necessário localizar o arquivo em sua máquina e será apresentado em tela as movimentações que constam no seu extrato. Será apresentado a data inicial e a data final e os títulos do extrato.

Mais Opções

+ Importar OFX

Período dos lançamentos no sistema para conciliação:

De

Até

29/03/2019

30/04/2019

Exibir Documentos baixados?

Importar em uma unica Receita/Despesa?

☒ Não ☐ Sim

☒ Não ☐ Sim

☒ Não alterar documento baixado

Lançamentos do banco

Data: 03/04/2019

Desc.: DOC-FORNECEDOR/HONORÁRIOS

Valor: 1700.0

Lançamentos no GerencieAqui

Escolha uma opção ou o lançamento

Criar Lançamento

Data: 04/04/2019

Desc.: COMPRA COM CARTÃO

Valor: -160.89

Escolha uma opção ou o lançamento

Criar Lançamento

Fechar

Na coluna **LANÇAMENTOS DO BANCO** irá apresentar as movimentações do extrato e na coluna **LANÇAMENTOS NO GERENCIE AQUI** é possível definir se deseja criar lançamentos, ignorar o registro ou vincular a um título já existente no sistema.

Mais Opções

☒ Não ☐ Sim

☒ Não ☐ Sim

☒ Não alterar documento baixado

Lançamentos do banco	Lançamentos no GerencieAqui
Data: 03/04/2019	Escolha uma opção ou o lançamento
Desc.: DOC-FORNECEDOR/HONORARIOS	Criar Lançamento
Valor: 1700.0	Criar Lançamento
Data: 04/04/2019	Ignorar Registro
Desc.: COMPRA COM CARTÃO	07/04/19 COMPRA COM CARTÃO -R\$ 37.4
Valor: -160.89	03/04/19 COMPRA COM CARTÃO -R\$ 160.
Data: 04/04/2019	03/04/19 TAR DOC/TED ELETRONICO -R\$ :
Desc.: TED TRANSF.ELETR.DISPONIV	02/04/19 DOC-FORNECEDOR/HONORARIO
	Criar Lançamento

Em seguida basta clicar no **IMPORTAR** e as movimentações do OFX serão lançadas no seu sistema.