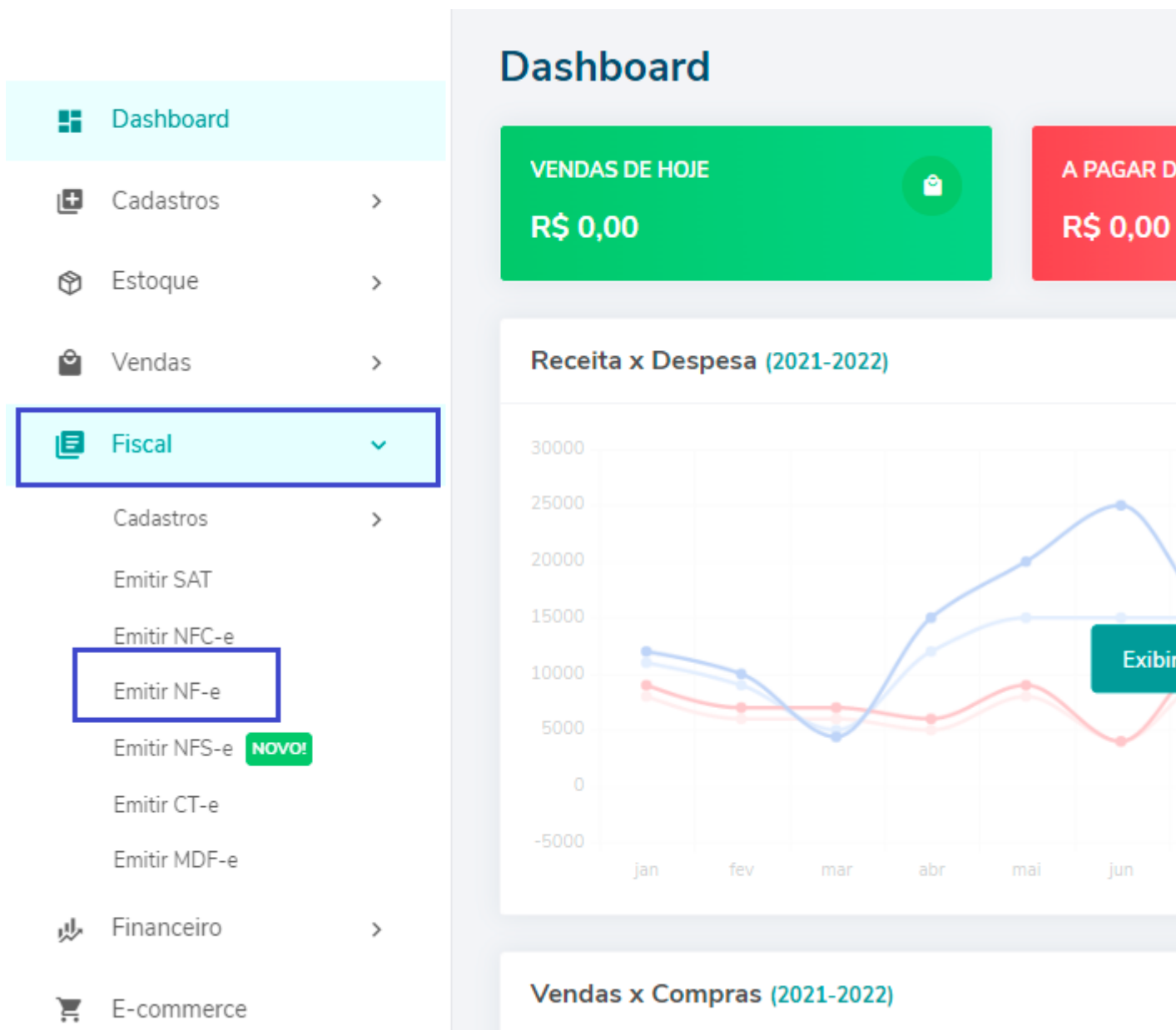


Extras MDF-e

- [Como transformar NF-e em MDF-e no Gerencie Aqui](#)
- [Como transformar CT-e em MDF-e no Gerencie Aqui](#)

Como transformar NF-e em MDF-e no Gerencie Aqui

Clique em **Fiscal > Emitir NF-e**.



The screenshot displays the Gerencie Aqui dashboard. On the left is a vertical navigation menu with the following items: Dashboard, Cadastros, Estoque, Vendas, Fiscal (highlighted with a blue box and a dropdown arrow), Cadastros, Emitir SAT, Emitir NFC-e, Emitir NF-e (highlighted with a blue box), Emitir NFS-e (marked with a green 'NOVO!' badge), Emitir CT-e, Emitir MDF-e, Financeiro, and E-commerce. The main dashboard area is titled 'Dashboard' and features two summary cards at the top: 'VENDAS DE HOJE R\$ 0,00' in a green card and 'A PAGAR D R\$ 0,00' in a red card. Below these is a line chart titled 'Receita x Despesa (2021-2022)' showing revenue and expense trends from January to June. The chart has a y-axis ranging from -5000 to 30000. A blue line represents revenue, and a red line represents expenses. Both lines show a general upward trend, with revenue peaking in June. A green 'Exibir' button is visible on the right side of the chart. Below the chart is another section titled 'Vendas x Compras (2021-2022)'.

Localize então a nota fiscal que deseja transformar em MDF-e, informando um período correspondente a sua criação, e clique em na lupa.

Ao localizar a nota clique na **seta** e depois na opção **Transformar em MDF-e**.

De

Até

Filtrar por

26/04/2022

26/04/2022

Número Fiscal

Relatórios

Mais opções

<input type="checkbox"/>	Série	Nº Fiscal	Cliente	D
<input type="checkbox"/>	13	690	NF-E EMITIDA EM AMBIENTE DE HOMOLOGACAO - SEM VALOR FISCAL	20
<input type="checkbox"/>	13	689	NF-E EMITIDA EM AMBIENTE DE HOMOLOGACAO - SEM VALOR FISCAL	20
<input type="checkbox"/>	13	688	NF-E EMITIDA EM AMBIENTE DE HOMOLOGACAO - SEM VALOR FISCAL	20
<input type="checkbox"/>	13	687	NF-E EMITIDA EM AMBIENTE DE HOMOLOGACAO - SEM VALOR FISCAL	20
<input type="checkbox"/>	13	686	NF-E EMITIDA EM AMBIENTE DE HOMOLOGACAO - SEM VALOR FISCAL	20
<input type="checkbox"/>	13	685	NF-E EMITIDA EM AMBIENTE DE HOMOLOGACAO - SEM VALOR FISCAL	20

<<

<


1

>

>>

xxx

Nota Fiscal Eletrônica (Homologação)

 > Nota Fiscal Eletrônica

De

26/04/2022




Até

26/04/2022



Filtrar por

Número Fiscal

 Relatórios Mais opções ▾

✓ Salvo MDFe gerado com sucesso!

<input type="checkbox"/>	Série ▴ ▾	Nº Fiscal ▴ ▾	Cliente ▴ ▾	D
<input type="checkbox"/>	13	690	NF-E EMITIDA EM AMBIENTE DE HOMOLOGACAO - SEM VALOR FISCAL	2
<input type="checkbox"/>	13	689	NF-E EMITIDA EM AMBIENTE DE HOMOLOGACAO - SEM VALOR FISCAL	2
<input type="checkbox"/>	13	688	NF-E EMITIDA EM AMBIENTE DE HOMOLOGACAO - SEM VALOR FISCAL	2
<input type="checkbox"/>	13	687	NF-E EMITIDA EM AMBIENTE DE HOMOLOGACAO - SEM VALOR FISCAL	2
<input type="checkbox"/>	13	686	NF-E EMITIDA EM AMBIENTE DE HOMOLOGACAO - SEM VALOR FISCAL	2
<input type="checkbox"/>	13	685	NF-E EMITIDA EM AMBIENTE DE HOMOLOGACAO - SEM VALOR FISCAL	2

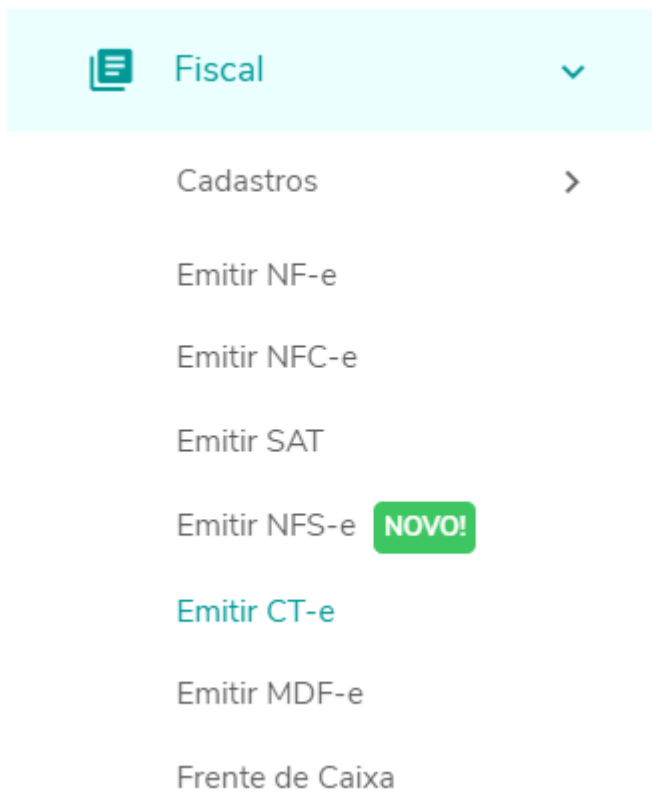
« < 1 > »

Basta localizar o MDF-e e fazer a autorização do mesmo.

Na próxima janela você pode alterar as informações e completar os campos de acordo com a necessidade de seu Manifesto.

Como transformar CT-e em MDF-e no Gerencie Aqui

Clique em **Fiscal > Emitir CT-e**.



Localize o CTe que deseja transformar em MDFe, clique no **menu lateral** e sobre a opção **Transformar em MDFe**



OBS: O CTe deve estar com o status Autorizado para liberar a opção. Também deve conter a unidade de carga como peso (KG ou TON).