

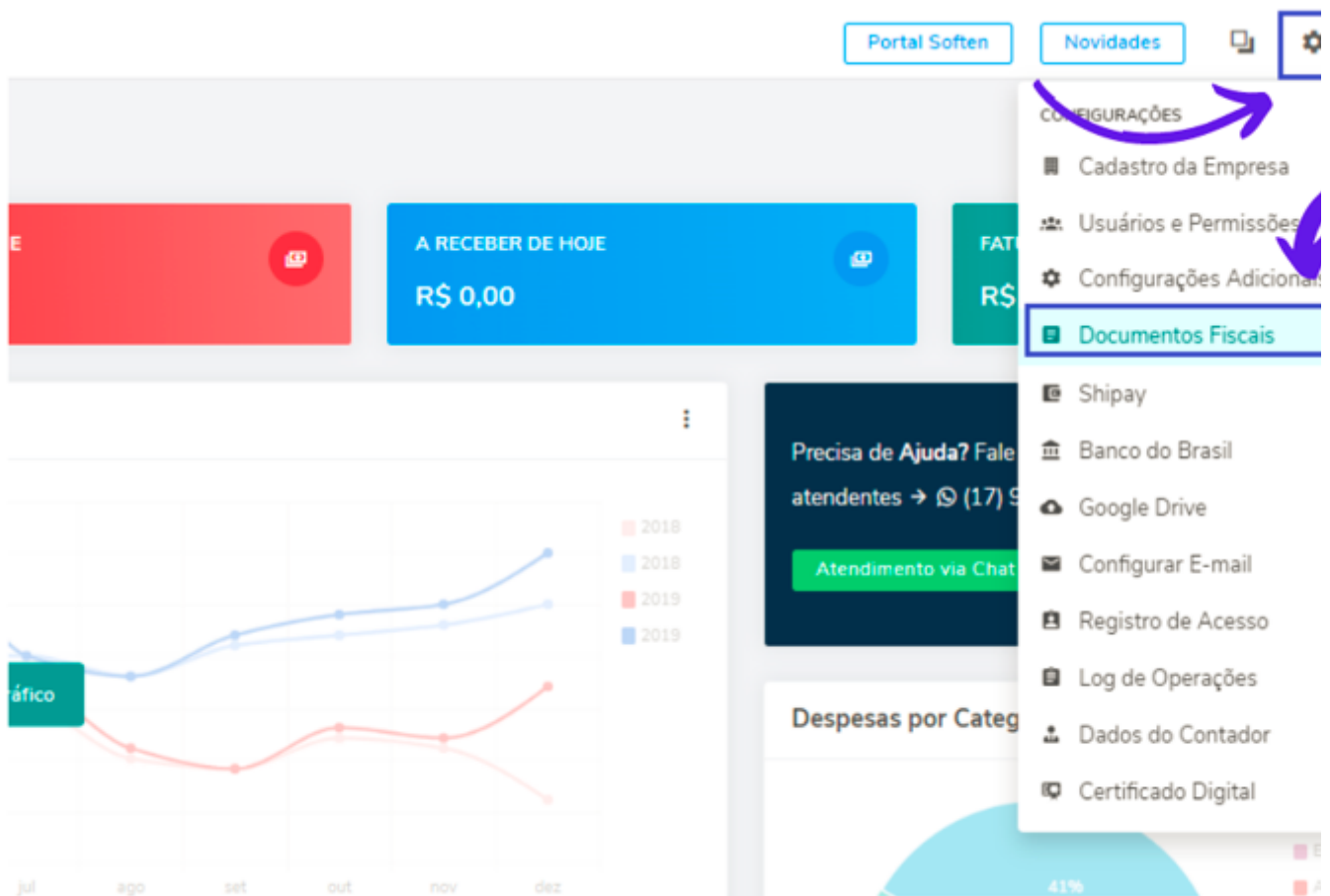
Configurações

- [Configurar Documento Fiscal | NF-e](#)
- [Configurações Adicionais NF-e](#)

Configurar Documento Fiscal | NF-e

Para realizar as configurações fiscais da NF-e clique na **engrenagem** no canto superior da tela.

Clique em **Documentos Fiscais**.



Em algumas UF's é necessário **Informar Responsável Técnico** (AL, AM, MS, PE, PR, SC e TO), sendo necessário deixar marcado essa opção, demais UF's não marcar.

Deixar marcado a opção **Produção** para envio das notas emitidas em ambiente de produção do governo.

Preencha o campo **Série** e o campo **Número da última NF-e emitida** para que a sequência da emissão da nota ocorra de forma correta.

É possível cadastrar até 4 mensagens padrão para que saiam de forma automática em todas as Notas emitidas.

Deixe a opção **Cód de barras segue GTIN** desmarcada.

Nota Fiscal Eletrônica

☐ Informar Responsável Técnico

Versão NF-e

☒ Versão 4.00

Identificação do Ambiente

☒ Produção ☐ Homologação

Importação de arquivo .txt

☒ Seguir Arquivo ☐ Seguir Sistema

Série*

Nº da última NF-e emitida

Perc. desconto do peso bruto p/ peso líquido

Alíq.o Crédito do ICMS - Simples Nacional

Mensagem padrão na NF-e 1

Mensagem padrão na NF-e 2

Mensagem padrão na NF-e 3

Mensagem padrão na NF-e 4

☐ Cód. de barras segue GTIN (antigo EAN) nos produtos

No final da página no campo **De olho no Imposto**

Clique no **link** para acessar o site, efetue o cadastro da empresa e após o preenchimento de todas as informações copie o Token que

será gerado e cole no campo **Token de acesso ao serviço eletrônico do IBPT***.

Clique em **Atualizar Todos os itens**.

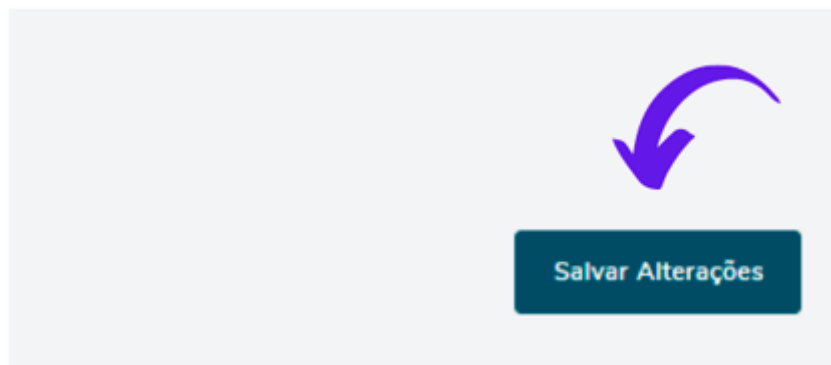
De olho no Imposto

Acesse o site [De Olho no Imposto](#), cadastre-se e informe o token abaixo para que o Gerencie Aqui faça a consulta dos valores Aproximados dos imposto pelo NCM dos seus produtos.

Token de acesso ao serviço eletrônico do IBPT*

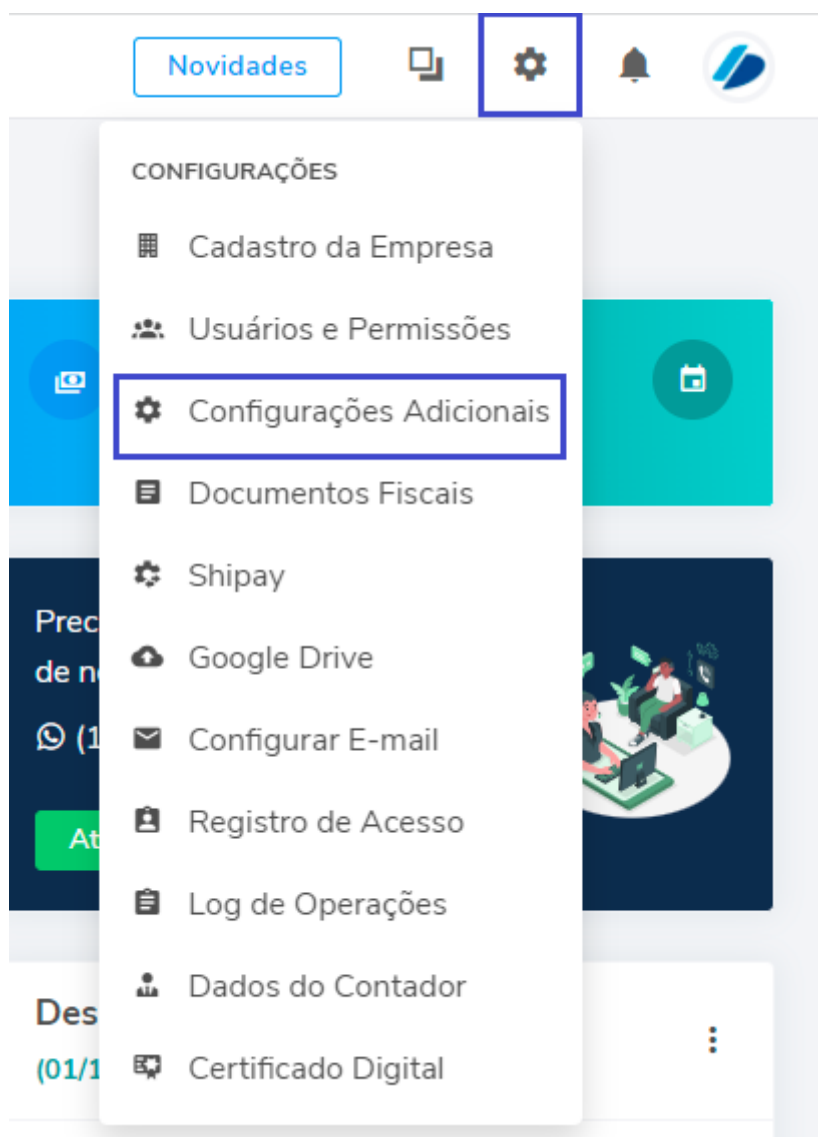
Atualizar Todos os itens

Para guardar todas as informações adicionadas, clique em **Salvar Alterações**.



Configurações Adicionais NF-e

Clique em **CONFIGURAÇÕES > CONFIGURAÇÕES ADICIONAIS**.



Habilite a opção **Não calcular peso da NFe baseado nos itens**, caso não deseje que o calculo seja feito.

NF-e

☒ Não calcular peso da NFe baseado nos itens

Após habilitar essa opção clique em **Salvar Alterações**.



Salvar Alterações