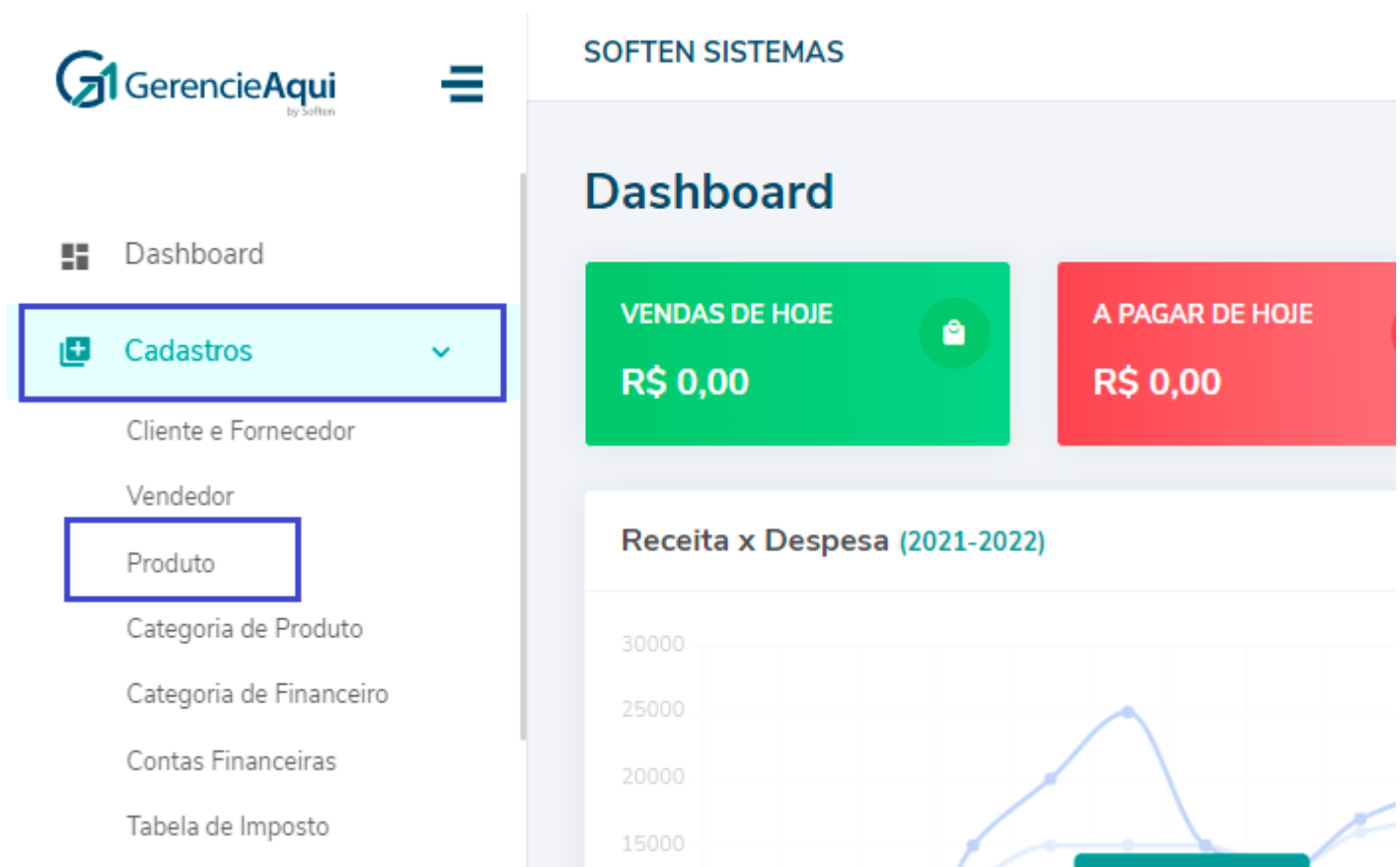


# Cadastro de Produto

Clique em **CADASTROS > PRODUTOS**.



The screenshot shows the GerencieAqui dashboard. On the left is a navigation menu with the following items: Dashboard, Cadastros (highlighted with a blue box and a dropdown arrow), Cliente e Fornecedor, Vendedor, Produto (highlighted with a blue box), Categoria de Produto, Categoria de Financeiro, Contas Financeiras, and Tabela de Imposto. The main area is titled 'SOFTEN SISTEMAS' and 'Dashboard'. It features two summary cards: 'VENDAS DE HOJE R\$ 0,00' in a green box and 'A PAGAR DE HOJE R\$ 0,00' in a red box. Below these is a chart titled 'Receita x Despesa (2021-2022)' showing a line graph with a peak in the middle of the year.

Agora clique em **NOVO PRODUTO**.



The screenshot shows a button labeled 'Novo Produto' with a dropdown arrow, preceded by a large blue arrow icon. Below the button is a search bar with the placeholder text 'Digite aqui a sua busca' and a magnifying glass icon.

Preencha a **descrição do produto** no espaço **Nome**.

Preencha o campo **Código de Barras** com a numeração que consta na mercadoria, caso desejar.

Na **Categoria**, selecione o grupo deste item, escolha uma categoria que já existe ou clique no símbolo **+** e adicione uma nova.

Insira de forma abreviada a **Unidade de Medida** utilizada.

Insira o **Valor de Custo**, a **Porcentagem do Lucro** e o **Valor de Venda** nos campos destinados a estas informações.

## Produtos e Serviços

 > Produtos e Serviços > Novo

### Dados do Produto



 Editar

Tipo

Produto

Serviço

Nome\*

CANETA ESFEROGRÁFICA

Cód. de Barras/GTIN

Marca

MARCA DO PRODUTO

Fornecedor

Informe o nome do fornecedor



Tipo de E

Estoque

Categoria

GERAL / GERAL



Unid. Medida\*

UN

Estoque Mínimo

0,000

Valor de Custo

R\$0,99

Margem de Venda

70%

Valor de Venda

R\$1,68

Nos **Dados Fiscais** preencha o **Código NCM** deste produto, verifique com a sua contabilidade esta numeração.

O **Código CEST** é uma numeração complementar do NCM de produtos que possuem incidência de substituição tributária.

Selecione a **Origem** deste produto.


Escreva no campo **CFOP Padrão** a numeração do CFOP que utilizará para este item, esta informação também será fornecida por sua contabilidade.



**NOTA:** o cliente deve inserir apenas os **três últimos dígitos do CFOP Padrão** que irá utilizar para as operações com este produto, o sistema se encarrega de preencher o primeiro dígito de acordo com a operação do momento.

Preencha nos próximos campos a **% Aproximada Municipal**, a **% Aproximada Estadual** e a **% Aproximada Federal/Nacional**.

Escreva a **Unidade Tributável** e a **Quantidade Tributável** nos campos reservados a estas informações.

**Dados Fiscais**

NCM*	CEST	Origem
<input type="text" value="96081000"/> 	<input type="text"/>	0 - Nacional, exceto as indicadas no
CFOP Padrão	Aprox. Muni.	Aprox. Est.
<input type="text" value="Ex: X.102"/>	<input type="text" value="0,00"/> %	<input type="text" value="0,00"/> %
Cód. de Barras Tributável	Unidade Tributável	Quantidade Tributável
<input type="text"/>	<input type="text"/>	<input type="text" value="0,00"/>

 Gases e Combustíveis  Escala Relevante

No campo **Tabela Imposto NFC-e** selecione a tabela que irá utilizar para tributação do item cadastrado.

## Tabelas de Imposto

Tabela Imposto NF-e

Simples Nacional



Tabela Impo

TABELA I

Clique em **SALVAR**.



Voltar

Novo

Salvar

Revision #1

Created 15 February 2022 17:44:26 by Admin

Updated 15 February 2022 17:44:26 by Admin