

Montagem da NFS-e (MEI)

Para realizar a emissão da NFSe como MEI, vamos iniciar em **Fiscal - Emitir NFSe**



Em seguida vamos em **Nova NFS-e**

Nota Fiscal de Serviço Eletrônica (Produção)

 > Nota Fiscal de Serviço Eletrônica

De

01/04/2025




Até

01/04/2025



Filt

Mais opções 

<input type="checkbox"/>	Série	RPS	Nº NFSe	Cliente
Nenhum registro foi encontrado				

Será necessário identificar então o cliente e automaticamente quando selecionar ele já vai trazer o CPF/CNPJ.

Os campos de natureza da operação e descrição resumida, podem ficar em branco, não é necessário alteração.

O município de prestação de serviço é necessário preencher somente se o serviço for prestado em um município diferente do município da empresa, caso tenha sido prestado no mesmo município da empresa emitente não há necessidade de identificação.

Nota Fiscal de Serviço Eletrônica

🏠 > Nota Fiscal de Serviço Eletrônica > Novo

Dados da Nota Fiscal

Cliente ☐ Não informar

SOFTEN INFORMATICA LTDA (Cnpj.:07.587.030/0001-95)

Descrição Resumida do RPS

Município de Prestação

SÃO JOSÉ DO RIO PRETO-SP

Em seguida é necessário informar o serviço, o ideal é que o mesmo esteja previamente cadastrado e com a tabela de imposto de serviço já configurado para puxar para a NFS-e.

A discriminação do serviço é o campo para detalhar o serviço que foi realizado e no caso do MEI, o campo código de serviço municipal deve ficar em branco, a quantidade é sempre como 1 e o valor é sempre o valor total do serviço.

Itens da Nota

Serviço

PRESTACAO DE SERVICO - 14.01 (Sem código cadastrado)

Discriminação

SERVIÇO DE INSTALACAO REALIZADO NO DIA 01/04/2025

Discriminação do serviço

Nenhum serviço encontrado



Antes de inserir o serviço vamos na opção de **Imposto**.

Itens da Nota

Serviço

PRESTACAO DE SERVICO - 14.01 (Sem código cadastrado)

Discriminação

SERVIÇO DE INSTALACAO REALIZADO NO DIA 01/04/2025

Discriminação do serviço

Nenhum serviço encontrado



Nessa tela que vai abrir será necessário ajustar o código de serviço conforme for orientado pela contabilidade. No caso do MEI o código é composto por 6 números, é possível consultar os códigos também no site do GOV.

Imposto Serviço na Nota

ISSQN

DEDUÇÕES

OUTROS

ISS

☐ Incentivo Fiscal☐ ISS Retido

Perc. da BC do ISS

0,00

%

Valor da BC do ISS

R\$

Perc. do ISS

0,00

%

Valor do ISS

R\$

Código do Serviço

140101

Código de Tributação

6

Exigibilidade ISS

1

CNAE

Município da Ocorrência

Resp. pela Retenção

Prestador

PIS

Em seguida basta Salvar e depois inserir o serviço na NFS-e.

A NFS-e também tem as informações do pagamento que são utilizados para alimentar o contas a receber no sistema, basta

informar a data e clicar no gerar. Necessário marcar também a opção de habilitar log, caso tenha algum erro na NFS-e é pelo log que conseguimos identificar.

Informação Complementar

Informações Complementares

Forma de Pagamento

1º vencimento

Parcelas

01/04/2025



Gerar Parcelas

Parcela	Vencimento	Valor	Exib
1	01/04/2025	100,00	

No final basta salvar e voltar a tela inicial da NFS-e.

Total dos Serviços:	100,0
Total das Deduções:	0,0
Total da NFS-e:	100,0

Voltar




S


Em seguida na frente da NF--> no menu selecione a opção de **Enviar** e em seguida na opção **Consultar Status**, se estiver tudo certo a NFS-e retornará como autorizada.

Soften Sistemas

Nota Fiscal de Serviço Eletrônica (Produção)

 > Nota Fiscal de Serviço Eletrônica

De 01/04/2025  Até 01/04/2025  Filtrar  Nú

Mais opções 

<input type="checkbox"/>	Série	RPS	Nº NFSe	Cliente
<input type="checkbox"/>	0	16		SOFTEN INFORMATICA L
<<				

Após autorização no mesmo menu ficará disponível a opção de emitir PDF, com a NFS-e autorizada também é possível solicitar o cancelamento e baixar o XML da NFS-e.

Revision #2

Created 1 April 2025 17:52:31 by Sara Dias

Updated 1 April 2025 20:01:50 by LARISSA INACIO