

# Rejeição 232: IE do destinatário não informada

- [Rejeição 232: IE do destinatário não informada](#)

# Rejeição 232: IE do destinatário não informada









## Causa

Quando for emitida uma NF-e para Destinatário, identificado como Isento ou Não Contribuinte , que possui Inscrição Estadual (IE) ativa no seu Estado (UF) e essa não for informada em seus Dados, será retornado a rejeição "232 - IE do destinatário não informada".

## Como Resolver


Deve-se verificar se há **Inscrição Estadual** vinculado ao CNPJ do Destinatário da NF-e. Para isso, faça a consulta dentro do **Cadastro do Cliente** no [sistema](#):

## Dados do Cliente

	CNPJ / CPF	Nome / Razão Social*
	<div>07.587.030/0001-95 </div>	<div>SOFTEN INFORMATI</div>
<div> </div>	Tipo de Contribuinte	IE / RG
	<div>Não Contribuinte </div>	<div></div>
Cliente desde	Data de Aniversário	
<div>10/08/2023 </div>	<div></div>	
<div><input type="checkbox"/> Cliente Estrangeiro  <a href="#">Adicionar anexo</a></div>		

Feito isso irá constar a **IE** do cliente e ele ficara como **Contribuinte**.  
Segue imagem:

## Dados do Cliente



CNPJ / CPF

07.587.030/0001-95



Nome / Razão Social\*

SOFTEN INFORMATICA

Tipo de Contribuinte

IE / RG



Contribuinte



4050761

Cliente desde

10/08/2023



Data de Aniversário

☐

Cliente Estrangeiro



Adicionar anexo

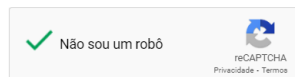
Caso o erro persista, deve ser consultado o [SINTEGRA](#) ou o [Cadastro Centralizado de Contribuintes \(CCC\)](#), utilizando o CNPJ do Destinatário e a UF. Se existir uma **Inscrição Estadual Vinculada** ao CNPJ, a consulta mostrará da seguinte forma:

## Cadastro Centralizado de Contribuinte (CCC)

UF	Ambiente de Processamento
SP - 35	Produção

### Dados do Contribuinte

Tipo	CNPJ Contribuinte
CNPJ	07587030000195
<button>Pesquisar por CNPJ</button>	
Inscrição Estadual	
<button>Pesquisar por IE</button>	



## Relação de Contribuintes

UF	CNPJ	IE	Tipo IE	Situação IE
SP - 35	07.587.030/0001-95	405076124110	IE Normal	Habilitado

Caso o destinatário não tenha **Inscrição Estadual**, irá aparecer da seguinte forma:

Identificação
Contribuinte não localizado no Cadastro Centralizado de Contribuintes.

Após ser atualizado a **Inscrição Estadual** no cadastro do cliente e ter salvo, só fazer o reenvio da **nota fiscal**, caso o seu cliente não possua a **IE**, deverá permanecer como **Não Contribuinte** ou **Isento** (dependendo o caso), e na **nota fiscal** irá alterar para **Consumidor Final**.