

Rejeição 696: Operação com não contribuinte deve indicar operação com consumidor final

- [Rejeição 696: Operação com não contribuinte deve indicar operação com consumidor final](#)

Rejeição 696: Operação com não contribuinte deve indicar operação com consumidor final

Causa

Quando for emitida uma NF-e para um Destinatário, onde o Indicador de IE for igual a "9" - Não Contribuinte, e a operação não ocorrer com consumidor final e não for Operação com o Exterior, será retornado a rejeição "696 - Operação com não contribuinte deve indicar operação com consumidor final".

Exemplo:

Foi emitida uma NF-e para Destinatário não Contribuinte, onde a operação está ocorrendo com Consumidor Normal e dentro do Estado, ou seja, uma Operação Estadual. Nessa situação, a NF-e será rejeitada pelo motivo 696.

CNPJ / CPF

07.587.030/0001-95



Nome / Razão Social*

NF-E EMITIDA EM AMBIENTE DE HOMOLOGACAO - SE

Tipo de Contribuinte

Não Contribuinte



IE / RG

Dados da Emissão

Tipo Emissão

Emissão normal (não em contingência)



Formato do DANFE

DANFE normal, Retrato



Tipo de Contribuinte

Contribuinte ICMS



Finalidade da NF-e

NF-e normal



Presença Consumidor

Operação presencial;



Tipo de Consumidor

Normal / Revenda



Exemplo para realizar a emissão correta:

CNPJ / CPF

07.587.030/0001-95



Nome / Razão Social*

NF-E EMITIDA EM AMBIENTE DE HOMOLOGACAO - SE

Tipo de Contribuinte

Contribuinte



IE / RG

405076124110

Dados da Emissão

Tipo Emissão

Emissão normal (não em contingência)



Formato do DANFE



DANFE normal, Retrato









Tipo de Contribuinte

Finalidade da NF-e

Segunda maneira correta:

CNPJ / CPF	Nome / Razão Social*
<input type="text" value="07.587.030/0001-95"/> 	<input type="text" value="NF-E EMITIDA EM AMBIENTE DE HOMOLOGACAO - SE"/>
<div>Tipo de Contribuinte</div> <div>Não Contribuinte </div>	<div>IE / RG</div> <div></div>

Dados da Emissão

Tipo Emissão	Formato do DANFE
<input type="text" value="Emissão normal (não em contingência)"/> 	<input type="text" value="DANFE normal, Retrato"/> 
Tipo de Contribuinte	Finalidade da NF-e
<input type="text" value="Contribuinte ICMS"/> 	<input type="text" value="NF-e normal"/> 
Presença Consumidor	<div>Tipo de Consumidor</div> <div>Consumidor Final </div>
<input type="text" value="Operação presencial;"/> 	

Após ajustados conforme as imagens pode salvar a sua nota e em seguida entrar em seu **MENU** e realizar o envio dela ao governo.