

# Rejeição 232: IE do destinatário não informada









## Causa

Quando for emitida uma NF-e para Destinatário, identificado como Isento ou Não Contribuinte , que possui Inscrição Estadual (IE) ativa no seu Estado (UF) e essa não for informada em seus Dados, será retornado a rejeição "232 - IE do destinatário não informada".

## Como Resolver


Deve-se verificar se há **Inscrição Estadual** vinculado ao CNPJ do Destinatário da NF-e. Para isso, faça a consulta dentro do **Cadastro do Cliente** no [sistema](#):

## Dados do Cliente

|  |  |                             |
|--|--|-----------------------------|
|   | CNPJ / CPF   | Nome / Razão Social*        |
|  | <div>07.587.030/0001-95 </div> | <div>SOFTEN INFORMATI</div> |
| <div> </div> | Tipo de Contribuinte   | IE / RG                     |
|  | <div>Não Contribuinte </div>  | <div></div>                 |
| Cliente desde  | Data de Aniversário  |                             |
| <div>10/08/2023 </div>  | <div></div>                   |                             |
| <input type="checkbox"/> Cliente Estrangeiro  <a href="#">Adicionar anexo</a>               |  |                             |

Feito isso irá constar a **IE** do cliente e ele ficara como **Contribuinte**.  
Segue imagem:

## Dados do Cliente



CNPJ / CPF

07.587.030/0001-95



Nome / Razão Social\*

SOFTEN INFORMATICA

Tipo de Contribuinte

IE / RG



Contribuinte



4050761

Cliente desde

10/08/2023



Data de Aniversário

☐

Cliente Estrangeiro



Adicionar anexo

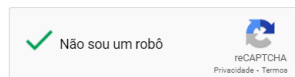
Caso o erro persista, deve ser consultado o [SINTEGRA](#) ou o [Cadastro Centralizado de Contribuintes \(CCC\)](#), utilizando o CNPJ do Destinatário e a UF. Se existir uma **Inscrição Estadual Vinculada** ao CNPJ, a consulta mostrará da seguinte forma:

## Cadastro Centralizado de Contribuinte (CCC)

|         |                           |
|---------|---------------------------|
| UF      | Ambiente de Processamento |
| SP - 35 | Produção                  |

### Dados do Contribuinte

|                    |                   |                    |
|--------------------|-------------------|--------------------|
| Tipo               | CNPJ Contribuinte |                    |
| CNPJ               | 07587030000195    | Pesquisar por CNPJ |
| Inscrição Estadual |                   | Pesquisar por IE   |



## Relação de Contribuintes

| UF      | CNPJ               | IE           | Tipo IE   | Situação IE |
|---------|--------------------|--------------|-----------|-------------|
| SP - 35 | 07.587.030/0001-95 | 405076124110 | IE Normal | Habilitado  |

Caso o destinatário não tenha **Inscrição Estadual**, irá aparecer da seguinte forma:

|  |
|--|
| Identificação  |
| Contribuinte não localizado no Cadastro Centralizado de Contribuintes. |

Após ser atualizado a **Inscrição Estadual** no cadastro do cliente e ter salvo, só fazer o reenvio da **nota fiscal**, caso o seu cliente não possua a **IE**, deverá permanecer como **Não Contribuinte** ou **Isento** (dependendo o caso), e na **nota fiscal** irá alterar para **Consumidor Final**.

Revision #3

Created 15 March 2022 12:36:35 by Joao Vitor targino

Updated 10 August 2023 18:29:21 by Thauan