


Rejeição 693: Alíquota de ICMS superior a definida para a operação interestadual

Causa

Quando o cliente preenche a alíquota interestadual superior a operação dos estados envolvidos, retornará a rejeição 693.


E como resolver a rejeição 693 no Gerencie Aqui?

Primeiramente, abra o cadastro do cliente e verifique se ele é de **Fora** do seu estado e se a **CFOP** inicia com o número **6**.




CNPJ / CPF


006.063.725-04



Nome / Razão Social*

NF-E EMITIDA EM AMBIENTE DE HOMOLC






Tipo de Contribuinte

Não Contribuinte


IE / RG

Cliente desde


27/08/2021




Data de Aniversário





Status do Cliente

 Ativo

☐ Cliente Estrangeiro

 Visualizar Vendas

 Visualizar Contas

 Adicionar anexo

Endereço

CEP*

49.052-210

Cidade*

ARACAJU-SE

Contatos

Nome

Feito isso, você vai abrir a **Nota Fiscal**, e irá até o produto que esta inserido na nota e irá clicar na opção **Ver / Editar**.

Itens da Nota

Cód. Barra

Produto

Quant. Estoque: 0

Insira o código de bar



Valor Unitário:

Grade

Valor Total

0,00



R\$

Produto	CFOP ↕	Quant ↕	VI.Unit. ↕
TESTE NOVO	6102	1,00	20,00
		« < 1 > » 10 ▾	

Em seguida, o sistema irá abrir a tela de preenchimento do ICMS, onde será inserida a alíquota correta no cruzamento dos estados.

Imposto Produto na Nota

Situação Trib. do ICMS/CSOSN

00 - TRIBUTADO INTEGRALMENTE



Origem do Produto

0 - ORIGEM NACIONAL, EXCETO COD. 3 A 5

ICMS

Modalidade BC do ICMS

0 - MARGEM VALOR AGREGADO (PERC)

Perc. da BC do ICMS

100,00

Valor da BC do ICMS

R\$

20,0

Perc. do ICMS

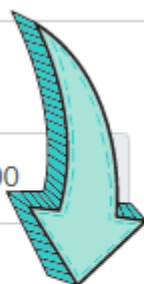
12,00

%

Valor do ICMS

R\$

2,4



Perceba que a alíquota está incorreta, pois a minha empresa é de **GO** e o cliente é de **SE**.

Para inserir a alíquota correta, basta consultar a **Tabela Interestadual 2023**, abaixo.

* R.J: 18% + 2% DE FECF

ORIGEM

DESTINO

	AC	AL	AM	AP	BA	CE	DF	ES	GO	MA	MT	MS	MG	PA	PB	PR	PE	PI	RN	RS	RJ	RO	RR	SC	SP	SE	TO	IM
AC	19	12	12	12	12	12	12	12	12	12	12	12	12	12	12	12	12	12	12	12	12	12	12	12	12	12	12	4
AL	12	19	12	12	12	12	12	12	12	12	12	12	12	12	12	12	12	12	12	12	12	12	12	12	12	12	12	4
AM	12	12	20	12	12	12	12	12	12	12	12	12	12	12	12	12	12	12	12	12	12	12	12	12	12	12	12	4
AP	12	12	12	18	12	12	12	12	12	12	12	12	12	12	12	12	12	12	12	12	12	12	12	12	12	12	12	4
BA	12	12	12	12	19	12	12	12	12	12	12	12	12	12	12	12	12	12	12	12	12	12	12	12	12	12	12	4
CE	12	12	12	12	12	18	12	12	12	12	12	12	12	12	12	12	12	12	12	12	12	12	12	12	12	12	12	4
DF	12	12	12	12	12	12	18	12	12	12	12	12	12	12	12	12	12	12	12	12	12	12	12	12	12	12	12	4
ES	12	12	12	12	12	12	12	17	12	12	12	12	12	12	12	12	12	12	12	12	12	12	12	12	12	12	12	4
GO	12	12	12	12	12	12	12	12	17	12	12	12	12	12	12	12	12	12	12	12	12	12	12	12	12	12	12	4
MA	12	12	12	12	12	12	12	12	12	20	12	12	12	12	12	12	12	12	12	12	12	12	12	12	12	12	12	4
MT	12	12	12	12	12	12	12	12	12	12	17	12	12	12	12	12	12	12	12	12	12	12	12	12	12	12	12	4
MS	12	12	12	12	12	12	12	12	12	12	12	17	12	12	12	12	12	12	12	12	12	12	12	12	12	12	12	4
MG	7	7	7	7	7	7	7	7	7	7	7	7	18	7	7	12	7	7	7	12	12	7	7	12	12	7	7	4
PA	12	12	12	12	12	12	12	12	12	12	12	12	12	19	12	12	12	12	12	12	12	12	12	12	12	12	12	4
PB	12	12	12	12	12	12	12	12	12	12	12	12	12	12	18	12	12	12	12	12	12	12	12	12	12	12	12	4
PR	7	7	7	7	7	7	7	7	7	7	7	7	12	7	7	19	7	7	7	12	12	7	7	12	12	7	7	4
PE	12	12	12	12	12	12	12	12	12	12	12	12	12	12	12	12	18	12	12	12	12	12	12	12	12	12	12	4
PI	12	12	12	12	12	12	12	12	12	12	12	12	12	12	12	12	12	21	12	12	12	12	12	12	12	12	12	4
RN	12	12	12	12	12	12	12	12	12	12	12	12	12	12	12	12	12	12	20	12	12	12	12	12	12	12	12	4
RS	7	7	7	7	7	7	7	7	7	7	7	7	12	7	7	12	7	7	7	17	12	7	7	12	12	7	7	4
RJ	7	7	7	7	7	7	7	7	7	7	7	7	12	7	7	12	7	7	7	12	20	7	7	12	12	7	7	4
RO	12	12	12	12	12	12	12	12	12	12	12	12	12	12	12	12	12	12	12	12	12	17,5	12	12	12	12	12	4
RR	12	12	12	12	12	12	12	12	12	12	12	12	12	12	12	12	12	12	12	12	12	20	12	12	12	12	12	4
SC	7	7	7	7	7	7	7	7	7	7	7	7	12	7	7	12	7	7	7	12	12	7	7	17	12	7	7	4
SP	7	7	7	7	7	7	7	7	7	7	7	7	12	7	7	12	7	7	7	12	12	7	7	12	18	7	7	4
SE	12	12	12	12	12	12	12	12	12	12	12	12	12	12	12	12	12	12	12	12	12	12	12	12	12	22	12	4
TO	12	12	12	12	12	12	12	12	12	12	12	12	12	12	12	12	12	12	12	12	12	12	12	12	12	12	20	4
IM	4	4	4	4	4	4	4	4	4	4	4	4	4	4	4	4	4	4	4	4	4	4	4	4	4	4	4	4

E para identificar dentro da tabela a alíquota correta basta somente.

1. Localizar na linha horizontal do estado de Origem.

* R.J: 18% + 2% DE FECF

ORIGEM

DESTINO

	AC	AL	AM	AP	BA	CE	DF	ES	GO	MA	MT	MS	MG	PA	PB	PR	PE	PI	RN	RS	RJ	RO	RR	SC	SP	SE	TO	IM
AC	19	12	12	12	12	12	12	12	12	12	12	12	12	12	12	12	12	12	12	12	12	12	12	12	12	12	12	4
AL	12	19	12	12	12	12	12	12	12	12	12	12	12	12	12	12	12	12	12	12	12	12	12	12	12	12	12	4
AM	12	12	20	12	12	12	12	12	12	12	12	12	12	12	12	12	12	12	12	12	12	12	12	12	12	12	12	4
AP	12	12	12	18	12	12	12	12	12	12	12	12	12	12	12	12	12	12	12	12	12	12	12	12	12	12	12	4
BA	12	12	12	12	19	12	12	12	12	12	12	12	12	12	12	12	12	12	12	12	12	12	12	12	12	12	12	4
CE	12	12	12	12	12	18	12	12	12	12	12	12	12	12	12	12	12	12	12	12	12	12	12	12	12	12	12	4
DF	12	12	12	12	12	12	18	12	12	12	12	12	12	12	12	12	12	12	12	12	12	12	12	12	12	12	12	4
ES	12	12	12	12	12	12	12	17	12	12	12	12	12	12	12	12	12	12	12	12	12	12	12	12	12	12	12	4
GO	12	12	12	12	12	12	12	12	17	12	12	12	12	12	12	12	12	12	12	12	12	12	12	12	12	12	12	4
MA	12	12	12	12	12	12	12	12	12	20	12	12	12	12	12	12	12	12	12	12	12	12	12	12	12	12	12	4
MT	12	12	12	12	12	12	12	12	12	12	17	12	12	12	12	12	12	12	12	12	12	12	12	12	12	12	12	4
MS	12	12	12	12	12	12	12	12	12	12	17	12	12	12	12	12	12	12	12	12	12	12	12	12	12	12	12	4
MG	7	7	7	7	7	7	7	7	7	7	7	7	18	7	7	12	7	7	7	12	7	7	12	7	12	7	7	4
PA	12	12	12	12	12	12	12	12	12	12	12	12	12	19	12	12	12	12	12	12	12	12	12	12	12	12	12	4
PB	12	12	12	12	12	12	12	12	12	12	12	12	12	12	18	12	12	12	12	12	12	12	12	12	12	12	12	4
PR	7	7	7	7	7	7	7	7	7	7	7	7	12	7	7	19	7	7	7	12	12	7	7	12	12	7	7	4
PE	12	12	12	12	12	12	12	12	12	12	12	12	12	12	12	12	18	12	12	12	12	12	12	12	12	12	12	4
PI	12	12	12	12	12	12	12	12	12	12	12	12	12	12	12	12	12	21	12	12	12	12	12	12	12	12	12	4
RN	12	12	12	12	12	12	12	12	12	12	12	12	12	12	12	12	12	12	20	12	12	12	12	12	12	12	12	4
RS	7	7	7	7	7	7	7	7	7	7	7	7	12	7	7	12	7	7	7	17	12	7	7	12	12	7	7	4
RJ	7	7	7	7	7	7	7	7	7	7	7	7	12	7	7	12	7	7	7	12	20	7	7	12	12	7	7	4
RO	12	12	12	12	12	12	12	12	12	12	12	12	12	12	12	12	12	12	12	12	12	17.5	12	12	12	12	12	4
RR	12	12	12	12	12	12	12	12	12	12	12	12	12	12	12	12	12	12	12	12	12	12	20	12	12	12	12	4
SC	7	7	7	7	7	7	7	7	7	7	7	7	12	7	7	12	7	7	7	12	12	7	7	17	12	7	7	4
SP	7	7	7	7	7	7	7	7	7	7	7	7	12	7	7	12	7	7	7	12	12	7	7	12	18	7	7	4
SE	12	12	12	12	12	12	12	12	12	12	12	12	12	12	12	12	12	12	12	12	12	12	12	12	12	22	12	4
TO	12	12	12	12	12	12	12	12	12	12	12	12	12	12	12	12	12	12	12	12	12	12	12	12	12	12	20	4
IM	4	4	4	4	4	4	4	4	4	4	4	4	4	4	4	4	4	4	4	4	4	4	4	4	4	4	4	

2. Localizar na linha vertical do estado do destino.

* R.J: 18% + 2% DE FECP

ORIGEM

DESTINO

	AC	AL	AM	AP	BA	CE	DF	ES	GO	MA	MT	MS	MG	PA	PB	PR	PE	PI	RN	RS	RJ	RO	RR	SC	SP	SE	TO	IM
AC	19	12	12	12	12	12	12	12	12	12	12	12	12	12	12	12	12	12	12	12	12	12	12	12	12	12	12	4
AL	12	19	12	12	12	12	12	12	12	12	12	12	12	12	12	12	12	12	12	12	12	12	12	12	12	12	12	4
AM	12	12	20	12	12	12	12	12	12	12	12	12	12	12	12	12	12	12	12	12	12	12	12	12	12	12	12	4
AP	12	12	12	18	12	12	12	12	12	12	12	12	12	12	12	12	12	12	12	12	12	12	12	12	12	12	12	4
BA	12	12	12	12	19	12	12	12	12	12	12	12	12	12	12	12	12	12	12	12	12	12	12	12	12	12	12	4
CE	12	12	12	12	12	18	12	12	12	12	12	12	12	12	12	12	12	12	12	12	12	12	12	12	12	12	12	4
DF	12	12	12	12	12	12	18	12	12	12	12	12	12	12	12	12	12	12	12	12	12	12	12	12	12	12	12	4
ES	12	12	12	12	12	12	12	17	12	12	12	12	12	12	12	12	12	12	12	12	12	12	12	12	12	12	12	4
GO	12	12	12	12	12	12	12	12	17	12	12	12	12	12	12	12	12	12	12	12	12	12	12	12	12	12	12	4
MA	12	12	12	12	12	12	12	12	12	20	12	12	12	12	12	12	12	12	12	12	12	12	12	12	12	12	12	4
MT	12	12	12	12	12	12	12	12	12	12	17	12	12	12	12	12	12	12	12	12	12	12	12	12	12	12	12	4
MS	12	12	12	12	12	12	12	12	12	12	12	17	12	12	12	12	12	12	12	12	12	12	12	12	12	12	12	4
MG	7	7	7	7	7	7	7	7	7	7	7	7	18	7	7	12	7	7	7	12	12	7	7	12	12	12	7	4
PA	12	12	12	12	12	12	12	12	12	12	12	12	12	19	12	12	12	12	12	12	12	12	12	12	12	12	12	4
PB	12	12	12	12	12	12	12	12	12	12	12	12	12	12	18	12	12	12	12	12	12	12	12	12	12	12	12	4
PR	7	7	7	7	7	7	7	7	7	7	7	7	12	7	7	19	7	7	7	12	12	7	7	12	12	7	7	4
PE	12	12	12	12	12	12	12	12	12	12	12	12	12	12	12	12	18	12	12	12	12	12	12	12	12	12	12	4
PI	12	12	12	12	12	12	12	12	12	12	12	12	12	12	12	12	12	21	12	12	12	12	12	12	12	12	12	4
RN	12	12	12	12	12	12	12	12	12	12	12	12	12	12	12	12	12	12	20	12	12	12	12	12	12	12	12	4
RS	7	7	7	7	7	7	7	7	7	7	7	7	12	7	7	12	7	7	7	17	12	7	7	12	12	7	7	4
RJ	7	7	7	7	7	7	7	7	7	7	7	7	12	7	7	12	7	7	7	12	20	7	7	12	12	7	7	4
RO	12	12	12	12	12	12	12	12	12	12	12	12	12	12	12	12	12	12	12	12	12	17,5	12	12	12	12	12	4
RR	12	12	12	12	12	12	12	12	12	12	12	12	12	12	12	12	12	12	12	12	12	20	12	12	12	12	12	4
SC	7	7	7	7	7	7	7	7	7	7	7	7	12	7	7	12	7	7	7	12	12	7	7	17	12	7	7	4
SP	7	7	7	7	7	7	7	7	7	7	7	7	12	7	7	12	7	7	7	12	12	7	7	12	18	7	7	4
SE	12	12	12	12	12	12	12	12	12	12	12	12	12	12	12	12	12	12	12	12	12	12	12	12	12	22	12	4
TO	12	12	12	12	12	12	12	12	12	12	12	12	12	12	12	12	12	12	12	12	12	12	12	12	12	12	20	4
IM	4	4	4	4	4	4	4	4	4	4	4	4	4	4	4	4	4	4	4	4	4	4	4	4	4	4	4	4

Logo, vimos que a alíquota correta no cruzamento entre **GO** para **SE** é **12%**.

Então, vamos alterar a alíquota no sistema e salvar.

Imposto Produto na Nota

Situação Trib. do ICMS/CSOSN

00 - TRIBUTADO INTEGRALMENTE

▼

Origem do Produto

0 - ORIGEM NACIONAL, EXCETO COD. 3 A 5

ICMS

Modalidade BC do ICMS

0 - MARGEM VALOR AGREGADO (PERC)

,

Perc. da BC do ICMS

100,00

6

Valor da BC do ICMS

R\$

20,0

Perc. do ICMS

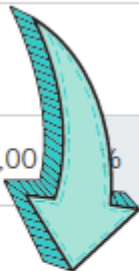
12,00

%

Valor do ICMS

R\$

2,4



Agora é só **Salvar** a nota e enviar novamente ao **Governo**.