

Configuração da Integração com o iFood

Com o cliente, entrar no [portal do parceiro iFood](#) e pegar o "id da Loja" (*merchant id*)



Anúncios

Configurações da loja

Cardápios

Configurações de entrega

Horários

Agendamento

Forma de pagamento

Minha loja

Loja

Endereço

Gestão de acessos

Políticas

Serviços e Produtos

Insumos e embalagens

Aplicativos

Perfil da loja

Nome da loja*

Teste - LAB4DEV

Nome que vai aparecer para seus cli

Descrição da loja

Escreva uma breve descriç

Categoria*

Lanches

Informação referente ao tipo de cozi

Telefone de contato*

(99) 99999-9999

Telefone para clientes com pedidos

Depois disso, repassar o "ID da Loja" para um dos líderes do suporte. Eles encaminharão para liberação interna e vínculo dentro da plataforma da empresa (LAB4DEV). Depois que a vinculação

for solicitada, esta deverá ser aceita pelo cliente no seu portal, em "Meus Aplicativos".

Horarios

Agendamento

Forma de pagamento

Minha loja

Loja

Endereço

Gestão de acessos

Políticas

Serviços e Produtos

Insumos e embalagens

Aplicativos

Ajuda

Chamados e ajuda

Aplicativos

Meus aplicativos

Aplicativos que estão ativos na sua loja ou em pro

GerencieAqui

PDV

Desenvolvido por: LAB4DEV

Novo


Instale o Widget no seu comput


Agora você pode instalar o Widget oficial PDV. Converse com seus clientes, receba e acompanhe as entregas dos pedidos.

Saiba mais

Acessar Restaurante -> Integrações





 Dashboard


 Cadastros >

 Estoque >

 Vendas >

 Fiscal >

 Financeiro >

 **Restaurante** v

Gerenciamento

Expedição


Garçom

Autoatendimento

Integrações

 Loja/Marketplace >

Restaurante

 > Dashboard Integrações

De

25/07/2025



Até

25/

lfood

 **Configurações**

 Consulta Status

RS

Configurações

Loja

Nome Loja

Teste - LAB4DEV

Endereço

Ramal Bujari, 122, Bujari, 122 - Bujari-AC

ID Merchant IFood

9d658682-53d7-4e68-9b75-ee25c3b7f023

Interrupções

Data início interrupção

Data fim interrupção

Caso a a configuração tenha sucesso, as informações da loja serão preenchidas automaticamente:

Loja

Nome Loja

Teste - LAB4DEV

Endereço

Ramal Bujari, 122, Bujari, 122 - Bujari-AC

ID Merchant IFood

É importante não esquecer de definir uma CATEGORIA DE VENDA PADRÃO para o sistema. Caso não seja definido, as vendas não aparecerão no restaurante.

Revision #3

Created 25 July 2025 18:42:54 by Admin

Updated 1 December 2025 17:39:00 by Admin