

PROC002 Preenchimento da Carteira

Softe sistemas logo type unknown	Projeto/Sistema: Emissão de Boletos - SIEM	Versão do Template: 1.1
	Processo: PROC002 Preenchimento da Carteira	Versão do Documento: 1.0
	Responsável(eis): Gustavo Fernandes	Data: 11/02/2025

1. Introdução

Este processo visa exemplificar as configurações da carteira necessárias para utilização do banco Sicoob via API.

Processos Relacionados

- PROC001 Configurações
- Endpoints Produção (Exemplos JSON)










Especificação Funcional

PROC002 Preenchimento da Carteira:

Protótipo de Tela:

A configuração da carteira para a emissão também será preenchida junto com as os demais bancos (em Configurações > Financeiro > Carteira / Conta Mov.)

Cadastro de Carteira

Código: (Auto)
 ☐ Inutilizar Carteira
 ☐ Não bloqueia cliente co

Carteira:
☒ Emitir Boleto ?
 ☐ Iniciar saldo caixa zero

Shipay:

Dados da Conta

Banco:
 Chave da Aplicação:
 Token da Aplicação:

Quem Numera:
 Emissão:
 Cód. Empresa:
 Cod. Cx Postal:

Beneficiário:
 Endereço:

Núm. Agência: -
 Núm. Conta: -
 CNPJ/CPF Beneficiário:
 Carteira:
 Variação:
 Convênio:

AG Cobrança: -
 Conta Cobrança: -
 Banco:
 Tipo Doc.:
 Modalidade:
 Entrega:

VI. Multa Atraso: +
 % Sob. Valor:
 Dias Após Venc.:
 VI. Juros Por Dia: +
 % Sob. Valor:
 Dias Após Venc.:

VI. Desconto: +
 Dias Após Venc.:

Local Pagamento:
 Instrução Sacado:

Instrução 1:
 Instrução 2:
 Dias Protesto:
 Dias Negat.:
 Órgão Neg.:
 Aceite:
 A = Aceite | N = Não Aceite

Endereço Remessa:

 Avalista:

Imagem 1 - Configurações da Carteira

Descrição dos Campos:

Campos seguem os mesmos padrões já estabelecidos no SIEM

Campo	Tipo	Tamanho	Obrig. ?	Máscara	Observações
-------	------	---------	----------	---------	-------------

Banco	Texto		Sim	-	-
Chave da Aplicação	Texto		Sim	-	Seria referente ao Client ID
Token da Aplicação	Texto		Sim	-	Seria referente ao Acess Token (Bearer)

Sandbox - (homologação) - Credenciais de teste

Regras de Interface:

1. Regras do campo:

Seguir o mesmo padrão já estabelecido no SIEM quando se trata da integração BB2.

Regras de Negócio:

1. Regras de negócio:

Seguir o mesmo padrão já estabelecido no SIEM quando se trata da integração BB2..

Questões Técnicas:

1. Descrição de mudanças na base de dados, ou integração de API.

Seguir o mesmo padrão já estabelecido no SIEM quando se trata da integração BB2.

©SOFTEN SISTEMAS 2025