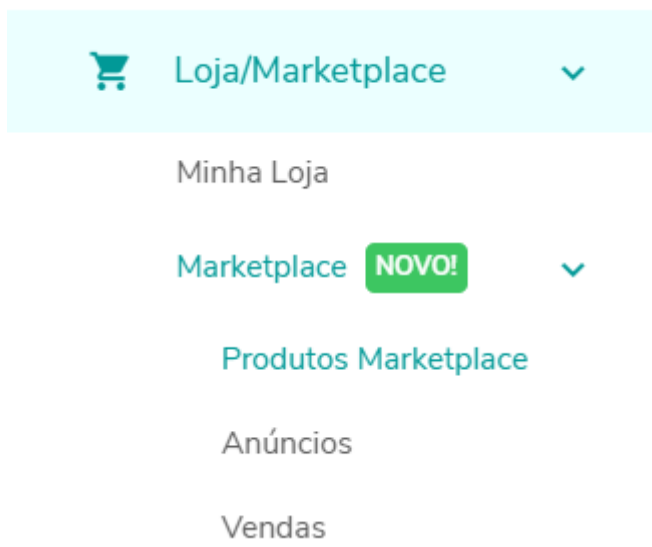


Plataforma Plug4MArket |



Como reenviar um anúncio com erro

Após realizar a transmissão do anúncio, confira o status pela tela Loja/Marketplace - Marketplace - Produtos Marketplace



Localize o anúncio transmitido e consulte o status no menu lateral direito, "Status de Publicação"

UN	R\$ 229,05		▼
PC	R\$ 12,22		▼
UN	R\$ 157		
UN	R\$ 72,1		

 Status de publicação
 Inativar produto no marketplace

Após enviar o anúncio, pode variar entre 5 e 10 minutos para ter o retorno dependendo do canal de venda.

ESGUICHO JATO E LEQUE COM ENGATE MACHO

1732 -

Status de Publicação do Produto


 MERCADO LIVRE - Status: Pendente

FECHAR

FILTRO

REGULADOR DE PRESSAO 1/4" CH RA-2000

O status pode ser consultado na plataforma Plug4Market também (<https://plug4market.tecnospeed.com.br/Dashboard/Orders>), é só realizar o login com E-mail e Senha (encaminhado pela tecnospeed no início do processo), No menu lateral esquerdo acesso a opção "Produtos" e "Listagem de Produtos"



Indicadores

Indicador de Pedidos

Pedidos

Produtos

Listagem de produtos

Trava de Preço

Gestão de categorias

Categorias Personalizada

Listagem de erros

Indicadores de pedidos

Período de pedidos

01/11/2024 - 14/11/2024

Status Dos Pedidos

	0
	0
	0
	0

Na tela seguinte, localize o produto enviado e clique sobre Canais de venda, no ícone lateral direito

Listagem de produtos

Pesquisar por

Palavra-chave ▼

Nome, marca, modelo, sku, etc.

Data de Criação Início

Data de Criação Fim

Estoque

Todos

Pesquisar

Cod. Prod	Imagem	Cod. Variante	Data
4732181		ID: 000042 SKU: LUB-1992AA-1589 ERP: 000042	Criado 13/11/2024, 09:49:30 Atualizado 13/11/2024, 17:18:49
4732182		ID: 000041 SKU: 1732-RC330XS-	Criado 12/11/2024, 14:53:50

Observe o status do envio:

Pendente = Está sendo analisado pelo canal de venda.

Disponível para venda = O anúncio está disponível para venda.

Erro = O anúncio está com erro no canal de venda.

Informações dos Canais de Vendas				
Canal de vendas	Margem Segurança	Estoque	Markup	Tabela Preço
 mercado livre		1		

Caso retornar com erro como no print acima, feche a tela de "informações dos canais de venda" e no menu lateral esquerdo, na opção produtos, clique em Listagem de Erros.

Produtos

Listagem de produtos

Trava de Preço

Gestão de categorias

Categorias Personalizada

Listagem de erros

Ficha técnica - ML

Pesquisar por

Palavra-chave

Nome, marca, modelo, s

Data de Criação Início

Data de

Pesquisar

Ord. Prod	Imagem	C

Na tela seguinte, identifique o produto/anúncio com erro e selecione o quadradinho ao lado esquerdo de qual deseja reenviar a canal de venda.

OBS: Antes de atualizar o envio do anúncio, deve ser verificado o motivo do erro nessa tela, ajustar no Gerencie Aqui e atualizar o anúncio lá. Com a atualização do anúncio feita no Gerencie Aqui, realize o passo de reenviar o anúncio por esse processo dentro da Plataforma Plug4Market.

Palavra-chave

Nome, marca, erro, sku, etc.

<input type="checkbox"/>	Cod. Prod	Cod. Variante	Nome	
<input type="checkbox"/>	4732181	LUB-1992AA-1589	LUB-1992 AA - PULVERIZADOR PNEUMATICO EM ALUMINIO AZUL	<div></div> ser informado, p como obrigatór uma das segui
<input type="checkbox"/>	4730512	1613-HFR	ESGUICHO JATO E LEQUE COM ENGATE MACHO	<div></div> contains v EAN invalido, favo
<input type="checkbox"/>	4732167	LUB-2000-	LUB-2000 - ENGATE RAP. ROI FTE DE 1/4	<div></div> campo extra categoria vincu valor do Erro Pré

ML

		2000	1/2 CH BFR- 2000	[classificação], erro
<input checked="" type="checkbox"/>	4732078	1706- CHBFR- 4000	FILTRO REGULADOR 1/2 CH BFR- 4000	<div></div> campo extra " categoria vincula valor do Erro Prév possuir uma das Pregador pneu