

600: CSOSN incompatível na operação com Não Contribuinte

Retornará a **rejeição 600**, se o cliente utilizar uma **CST (Situação Trib. do ICMS)** que **permite crédito** para um **destinatário** que é **consumidor final** e **não permite crédito**.

Quando for emitida uma **NF-e** para um **destinatário Não Contribuinte de ICMS** é necessária a utilização de um dos **Códigos de Situação da Operação (no Simples Nacional)** abaixo:

102 – Tributa pelo Simples Nacional – Não permite crédito

103 – Isenção do ICMS no Simples Nacional P/ Faixa de Receita Bruta

300 – Imune pelo Simples Nacional

400 – Não Tributado pelo Simples Nacional

500 – ICMS cobrado Ant. por ST ou antecipado – Simples Nacional


Como Resolver a Rejeição 600 no Soften SIEM?

NOTA: A Soften Sistemas orienta seus clientes a comunicarem suas contabilidades antes de realizar este procedimento.

Abra a NF-e, clique duas vezes no produto e na aba ICMS preencha com a Situação Tributária que não permite crédito.


É possível utilizar a numeração 102, por exemplo, porém a Soften Sistemas pede que o cliente entre em contato com a sua contabilidade para saber a numeração correta.

Image not found or type unknown



Após preencher a Situação Tributária do ICMS corretamente, zere os valores preenchidos na aba de ICMS e ICMS-ST.


Image not found or type unknown



Agora finalize a NF-e, para isso pressione o campo FINALIZAR, depois OK e, novamente OK.

Então, feito isso, tente transmitir a nota fiscal.

Image not found or type unknown



Revision #1

Created 26 October 2022 20:26:03 by Vinícius Braga Tavares

Updated 27 October 2022 11:54:34 by Vinícius Braga Tavares