

2 - COD_PART

Não informar participante, se não referenciado em pelo menos um dos demais blocos.

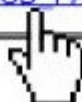
Esse erro é apresentado no arquivo SPED quando é informado um cadastro de um cliente e o mesmo não foi utilizado em nenhum documento informado no arquivo.

Correção

1º Clique no link do erro "2 - COD_PART"


ERROS



| Linha Posição | Campo | Valor Esperado | Conteúdo do Campo | Registro | |
|------------------|--|--|-------------------|----------|-----|
| Mensagem | Não informar participante, se não referenciado em pelo menos um dos demais blocos. | | | | |
| 14 | 2 - COD_PART | Registro/Campo não informado ou inválido | C000000001 | 0150 | 015 |



2º Em seguida vai aparecer o cadastro do cliente na tela, clique no botão fechar.

Participante (0150) Identificação das Unidades de Medida (0190) Item/Produtos (0200) Natureza da Operação

 Pesquisar


  **REGISTRO - 0150 - Participante**


REGISTRO - 0150
Participante

Código do participante

Nome

CNPJ CPF

Código do país  BRA



Código do município  Feira

Inscrição na SUFRAMA


Logradouro



Número Complemento

Bairro


 

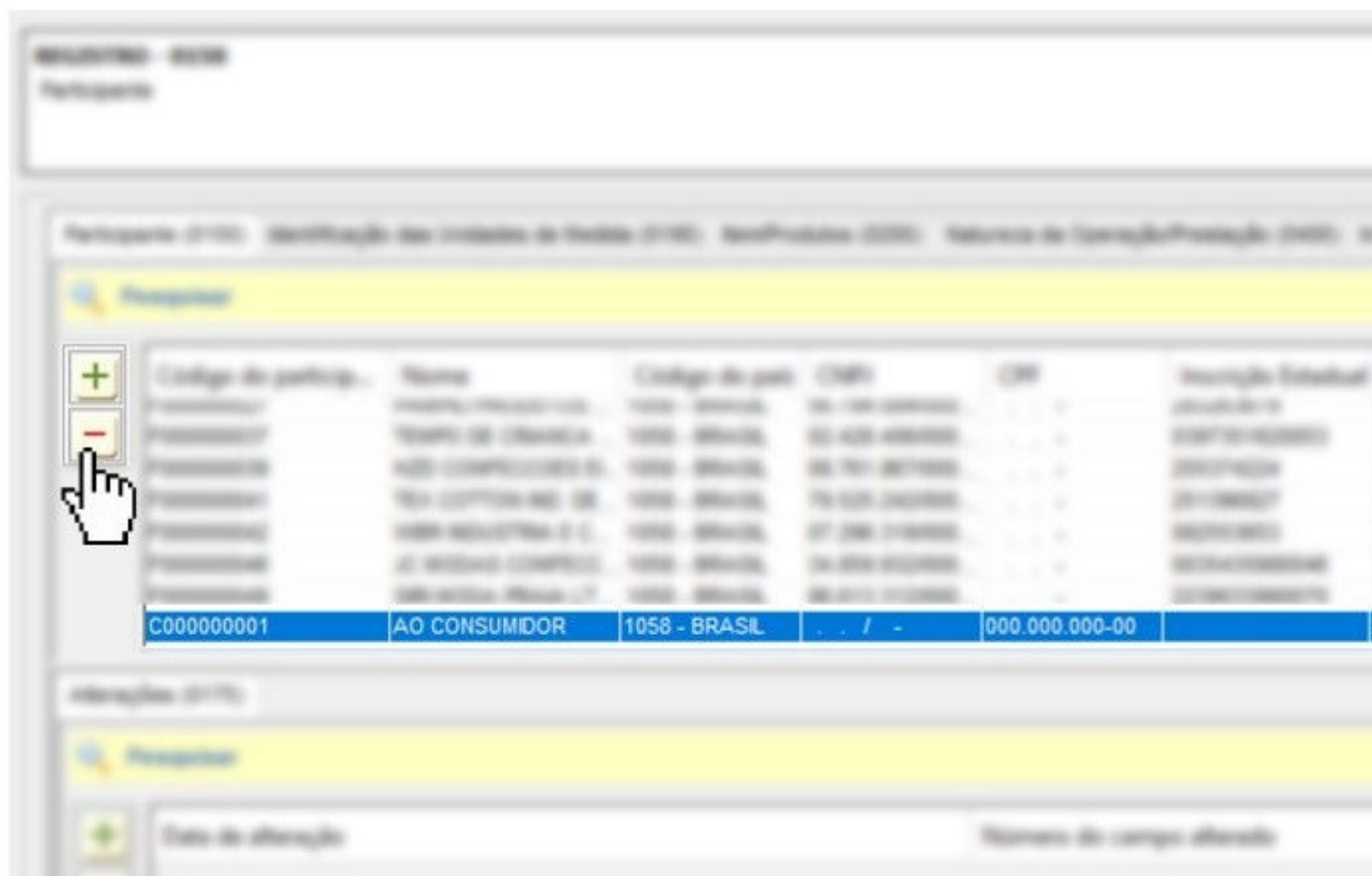
Alterações

 Pesquisar

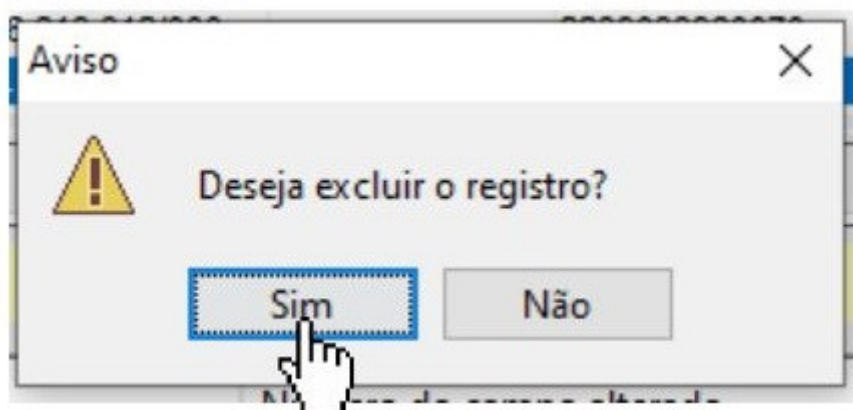
 

Salvar

3º Clique no ícone  do lado esquerdo da tela para pode excluir o cadastro do cliente selecionado.



4º clique em "SIM" para confirmar a exclusão do cadastro.



Após isso é só validar o arquivo clicando no ícone  na parte superior esquerda do validador.



Revision #2

Created 28 June 2022 12:46:24 by Eduardo Thomaz

Updated 28 June 2022 13:22:44 by Eduardo Thomaz