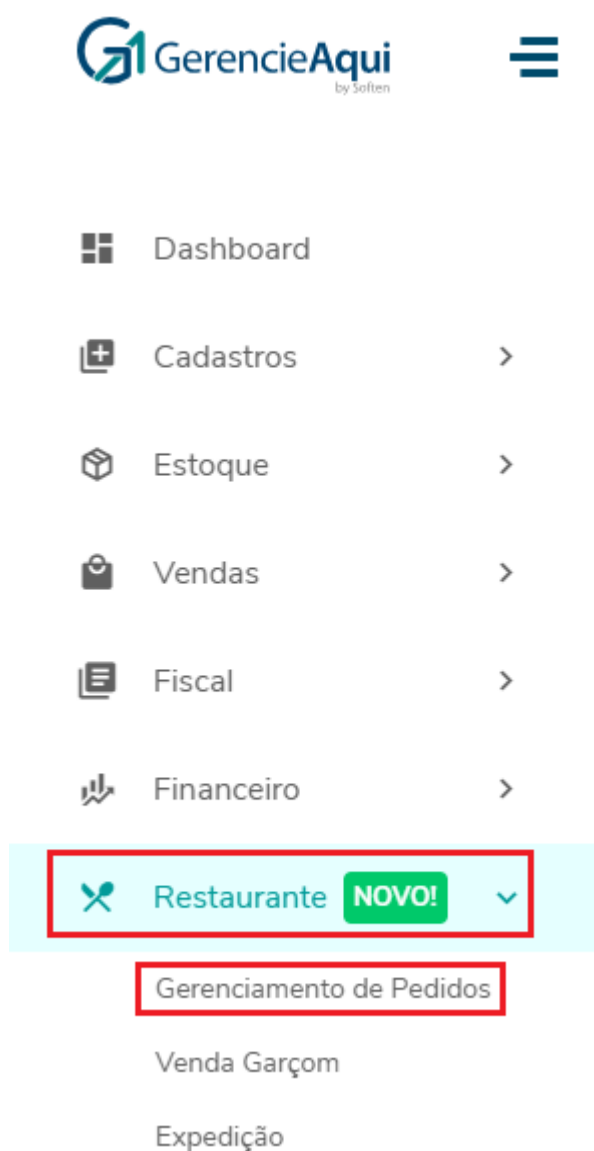


# Como Criar as Mesas no Gerenciamento de Pedidos

Clique em **RESTAURANTE > GERENCIAMENTO DE PEDIDOS**.



Depois vamos clicar no botão de **Novo Pedido** para criarmos o gerenciamento das Mesas, Senhas, Comandas ou Delivery.

# Restaurante

🏠 > Restaurante

Filtrar por

Todos

📄 Relatórios Mais opções ▾

🔑 Mesas

0

Em uso:

0

Disponíveis:

0

🎫 Senhas

0

Produção:

0

Pronto:

0

☰ C

Produ

Pront

## Módulo Restaurante



Em seguida vamos selecionar a o tipo de gerenciamento (Mesas, Senhas, Comandas ou Delivery).

No campo **Vendedor**, podemos definir o vendedor que vai ficar responsável pelo o atendimento.

No campo **Cliente** podemos inserir o nome da pessoa que reservou a mesa se necessario, caso contrário podemos manter como ao consumidor.

No campo **Status** selecionamos o status que a mesa se encontra (Disponível, Ocupado, Reservado, Finalizado e Inativa).

Agora clicamos o botão **Salvar**

The image shows a web form titled "Informações Pedido" with a close button (X) in the top right corner. The form contains several sections and fields:

- Top Navigation Bar:** Four buttons labeled "Mesa", "Senha", "Comanda", and "Delivery". The "Mesa" button is highlighted with a red box.
- Referência:** A text input field containing "MESA 1" and a lock icon.
- Vendedor:** A text input field containing "VENDEDOR (Cod.:42851)". This field is highlighted with a red box.
- Cliente:** A text input field containing "AO CONSUMIDOR" and a plus icon.
- Status:** A dropdown menu showing "Disponível" with a downward arrow. This dropdown is highlighted with a red box.
- Pessoas:** A text input field containing "1", a green plus icon, and a red minus icon.
- Data:** A text input field with a placeholder "dd/mm/aaaa".
- Hora:** A text input field with a placeholder "--:--".
- Observações:** A large text area for notes, with a label "500 caracteres restantes." below it.
- Bottom Buttons:** Two buttons labeled "Cancelar" and "Salvar". The "Salvar" button is highlighted with a red box.

Quando selecionamos o status Reservado o sistema libera os campos **Data** e **Hora** para definir qual o dia e o horário que essa mesa se encontra reservada para algum cliente.

Informações Pedido

Mesa

Senha

Comanda

Delivery

Referência

MESA 1

Vendedor

VENDEDOR (Cod.:42851)

Cliente

João Antônio

Status

Reservado

Pessoas

1

Data

11/11/2024

Hora

15:30

Observações

500 caracteres restantes.

Cancelar




Salvar

Depois de criarmos os gerenciamentos Mesas, Senhas, Comandas ou Delivery.

### Gerenciamento de Mesas

Mesas	Disponível	Ocupada	Reservada	Finalizada	Inativa
	MESA 1 R\$ 0,00			MESA 2 R\$ 0,00	
	MESA 5 R\$ 0,00				

### Gerenciamento de Delivery

Comandas	Ocupada	Finalizada
	DELIVERY 1 R\$ 0	
	DELIVERY 2 R\$ 0	