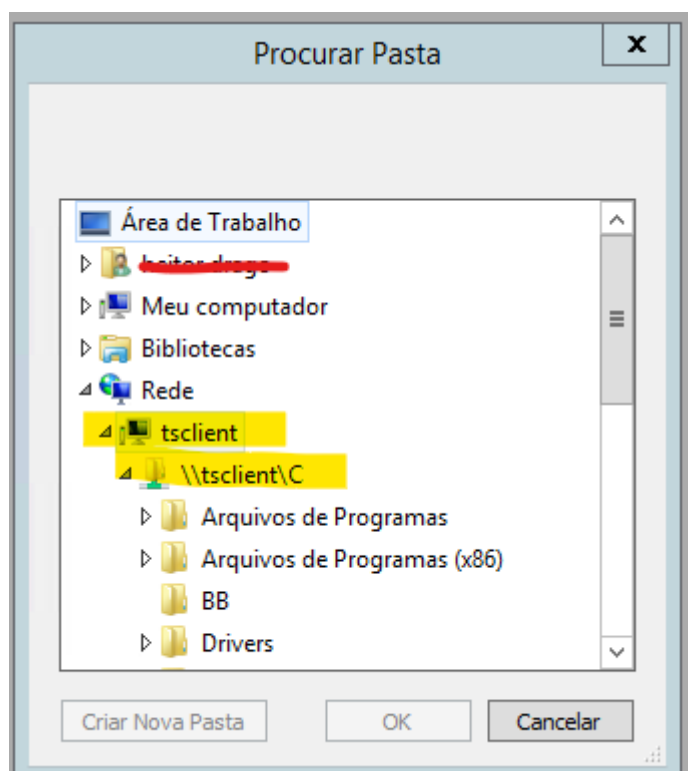


Como salvar um documento do Siem cloud no computador local

O SIEM CLOUD é um sistema 100% em nuvem, com base nisso para que informações que estão armazenadas em nuvem sejam salvas na maquina local ao qual esta sendo realizado o acesso, o procedimento é um pouco diferente.

O caminho que leva até a maquina local se encontra REDE/TSCIENTE

Segue uma imagem de exemplo para localizar a unidade C: do computador local abaixo:

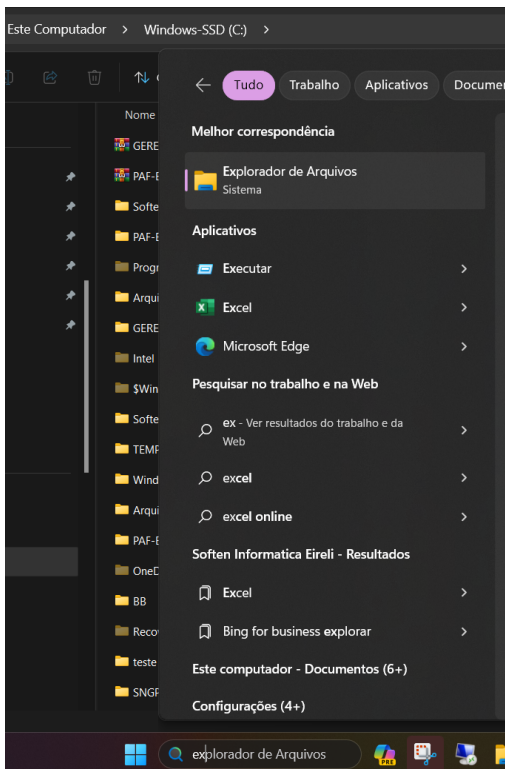


Após navegar até este caminho tudo que será salvo ficará dentro da maquina local que esta sendo acessado.

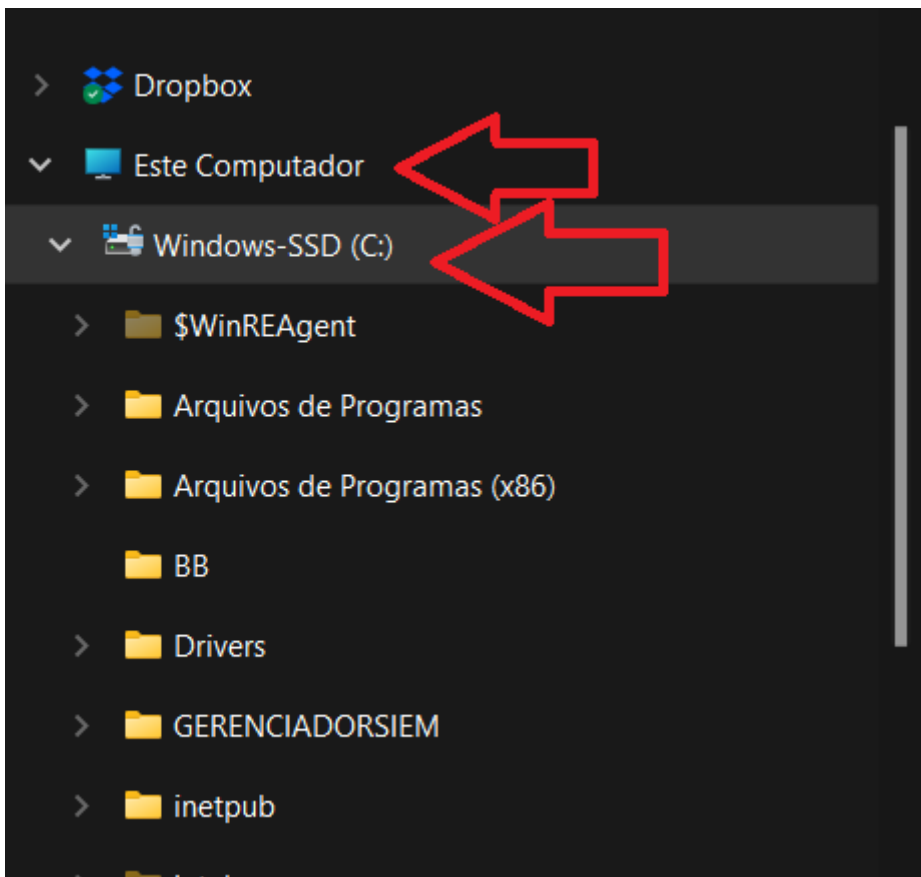
Após salvar o documento desejado, basta navegar até a pasta selecionada no seu computador.

Por exemplo C:

Abra seu explorador de arquivos.



Navegue até o caminho desejado.



Com isso basta localizar o documento salvo em sua maquina.

Revision #2

Created 27 December 2023 15:11:53 by HEITOR DRAGO GOIS DE SOUZA

Updated 27 December 2023 15:35:35 by HEITOR DRAGO GOIS DE SOUZA