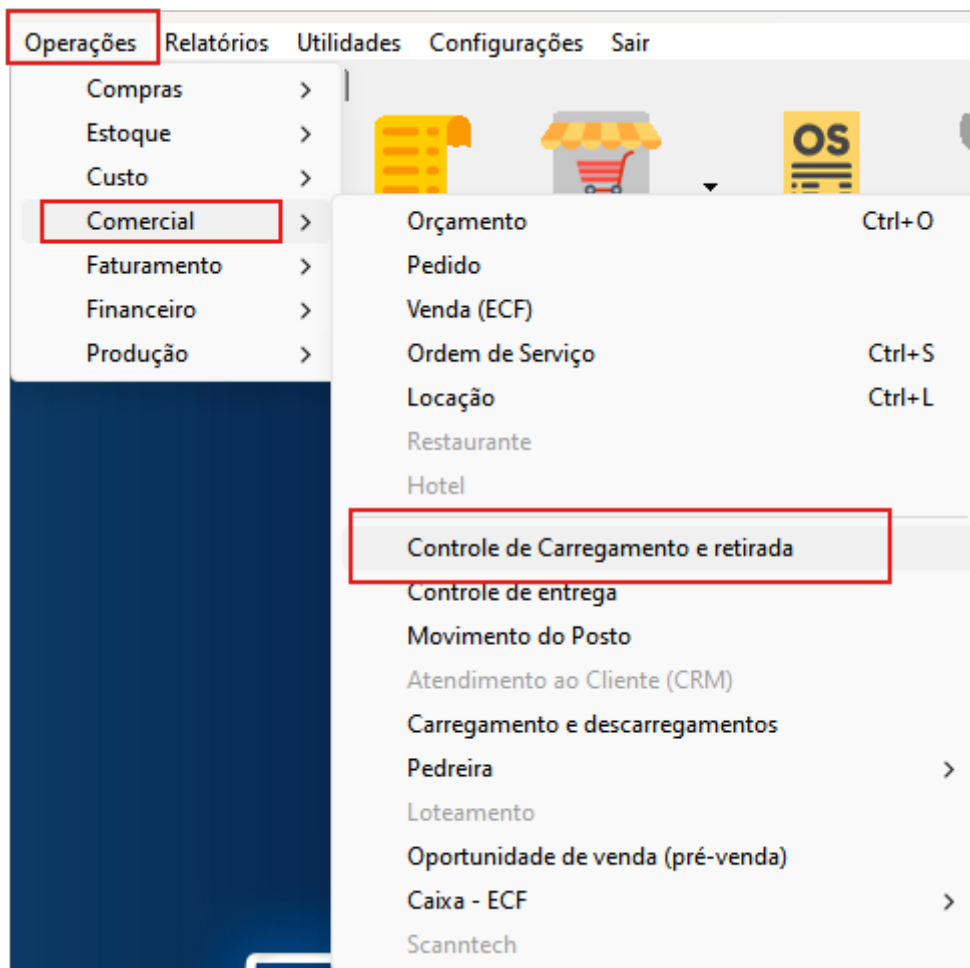


Controle de retirada do pedido realizado como Entrega Futura

Para realizar a entrega do pedido que foi realizado como Entrega Futura:
(operações>comercial>controle de carregamento e retirada)



Ao acessar a tela de controle de carregamento e retirada, você vai pesquisar o cliente vinculado ao pedido de venda:

Controle de carregamento e retirada

Cliente:

Saldo a Retirar

Item	Descrição	Unidade	Quantidade

Retirada nº:

Abrir

Motorista:

Data:

11/11/2024

Retirado nesta remessa:

Código:

Mercadoria:

Unidade:

Quantidade:

Item	Descrição	Unidade	Quantidade

Emitir saldo

Emitir extrato

Emitir ordem de entrega

Controle de carregamento e retirada

Cliente:

2

SOFTEN INFORMATICA LTDA

Saldo a Retirar

Item	Descrição	Unidade	Quantidade
1	PRODUTO EXEMPLO	PC	5

Retirada nº:

Abrir

Motorista:

Data:

11/11/2024

Retirado nesta remessa:

Código:

Mercadoria:

Unidade:

Quantidade:


Item	Descrição	Unidade	Quantidade

Emitir saldo

Emitir extrato

Emitir ordem de entrega

Após inserir o cliente vai aparecer os produtos, se clicar duas vezes sobre o nome do produto vai abrir o histórico do item, onde consegue visualizar a compra e a retirada feita até o presente momento:


Historico do item
✕

Compras:

Pedido	Data	Vendedor	Quantidade	VI. Unitario	VI Total
19	11/11/2024	VENDEDOR	10	R\$ 11,00	R\$ 110,00
		TOTAL:	10		

Retiradas:

Codigo	Data	Vendedor	Quantidade	Ordem
1	11/11/2024	VENDEDOR	5	1
		TOTAL:	5	

Para realizar a "retirada" do item você vai clicar sobre o produto que deseja, vai precisar inserir o motorista (consegue cadastrar o motorista através do caminho: cadastro>comercial>tabelas>motorista) e logo depois de ser informado o motorista vai inserir a quantidade que está sendo realizado a entrega:

Controle de carregamento e retirada

Cliente: 2 SOFTEN INFORMATICA LTDA

Saldo a Retirar

Item	Descrição	Unidade	Quantidade
1	PRODUTO EXEMPLO	PC	5

Retirada nº: 2 Abrir Motorista: FUNCIONARIO Data: 11/11/2024

Retirado nesta remessa:

Código: 1 Mercadoria: PRODUTO EXEMPLO Unidade: PC Quantidade: 5

Item	Descrição	Unidade	Quantidade

Emitir saldo Emitir extrato Emitir ordem de entrega

Controle de carregamento e retirada

Cliente: 2 SOFTEN INFORMATICA LTDA

Saldo a Retirar

Item	Descrição	Unidade	Quantidade

Retirada nº: 2 Abrir Motorista: FUNCIONARIO Data: 11/11/2024

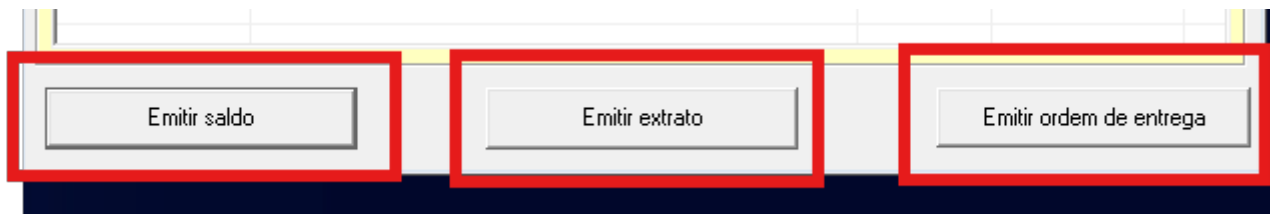
Retirado nesta remessa:

Código: Mercadoria: Unidade: Quantidade:

Item	Descrição	Unidade	Quantidade
1	PRODUTO EXEMPLO	PC	5

Emitir saldo Emitir extrato Emitir ordem de entrega

Após a inserção do item você consegue emitir um saldo, emitir um extrato ou até mesmo emitir uma ordem de entrega:



Revision #5

Created 11 November 2024 20:42:24 by Nayara Rebolo Anacleto

Updated 12 November 2024 13:45:33 by Nayara Rebolo Anacleto