


# Como cadastrar Unidade de Carga no SoftenSIEM

Dentro do SoftenSIEM, acesse a aba de Fiscal e clique no ícone do CT-e.


Em seguida, clique em Novo (F2) para criar um novo Conhecimento de Transporte.

Image not found or type unknown



Então, na próxima tela clique em **Novo (F2)**.

Image not found or type unknown



Em seguida, em **Conhecimento de Transporte Eletrônico** clique na **Unidade Carga** localizado ao lado direito.

**Conhecimento de Transporte Eletrônico**

Nr. CT-e: 0 Data Emissão: 29/03/2022 CFOP: 5.353 Tomador Serviço: Tipo do CT-e: 0 - Normal Modal: 01-Rodoviário Forma Emissão: 1-Normal Tipo de Serviço: 0 - Normal

Remetente: Destinatário: Expedidor: Recebedor: Cid.Origem: Cid.Destino:

Tipo Contribuinte: 1 - Contribuinte ICMS Tipo Consumidor: 0 - Normal / Revenda

**Notas Fiscais Eletrônicas**

Chave NF-e: Chave

**Produto Predominante e Medidas**

Tab.Preço: Produtos: 0 Características: Valor total da carga: Unidade Ca

**Valores que Compoem o Frete**

VL. liq. do serviço: % = Valor dos tributos: Valor Seguro: % = Total Pedagio:

Compon.Adicionais Valor

Componente Valor

**Valores e Impostos**

Situação Tributaria: 00 - Trib. normal ICMS

Valor Total Srv.: Valor a Recebe

% Base de calculo: 0 % % B.Calc. do S

Valor BC ICMS: Valor BC. ST.: Aliquota ICMS: 0 % Aliq. ICMS ST: Valor ICMS: Valor ICMS ST:

**Informações Rodoviárias:** RNTRC/ANTT\*: 0

**Características adicional**

Transporte: Serviço:

Pagamento: Inf. Campo Livre ☐ Previs

CANCELAR DESBLOQUEAR OBSERVAÇÃO CONFIRMAR

Então, preencha a **Descrição do Tipo de Medida** no campo destinado a esta informação.

Na **Unidade de Medida**, selecione a unidade que deseja e clique em **Confirmar** para salvar a unidade cadastrada.

mal | 01-Rodoviário | 1-Normal | 0 - Normal | 0 - NAC

### Unidades de Carga

Código (Num.auto)

Descrição do Tipo da Medida  
KG

Unidade de Medida  
01-KG


**Forma de cálculo**

☒ Tabela de Preço (Calculo realizado conforme tab. preço escolhida)

☐ Percentual (Informe o % do vl. do frete na Quant. da Un. de carga)  
(Esta opção não mostra como unidade de carga na CTe)

**Padrão de importação da NF-e**

☐ Volumes da NF-e ☒ Peso Bruto da NF-e

Fechar  Confirmar

Valor ICMS:  Valor ICMS ST:

Após cadastrada para inserir a unidade basta selecionar a qual deseja.

midior: 0 - Normal / Revenda Alterar Endereço Recebedor

**Produto Predominante e Medidas**

Tab.Preço:

Produtos: 0

Características:

Valor total da carga:

Unidade Carga	Quant.
KG	10
Unidade	Qt.
KG	10

**Valores e Impostos**

Revision #3

Created 29 March 2022 11:55:27 by Lais Cranchi

Updated 29 March 2022 20:29:23 by Lais Cranchi