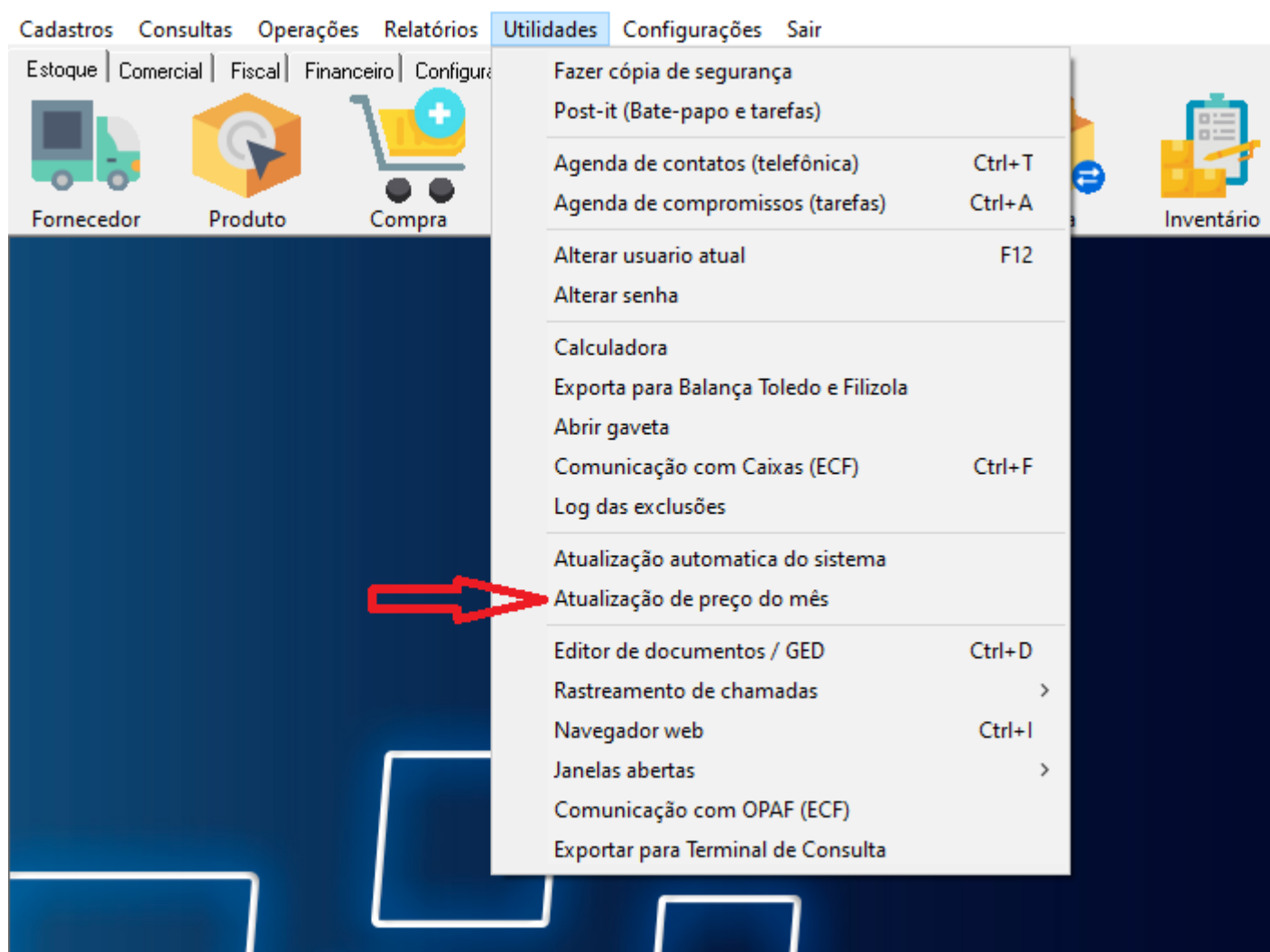


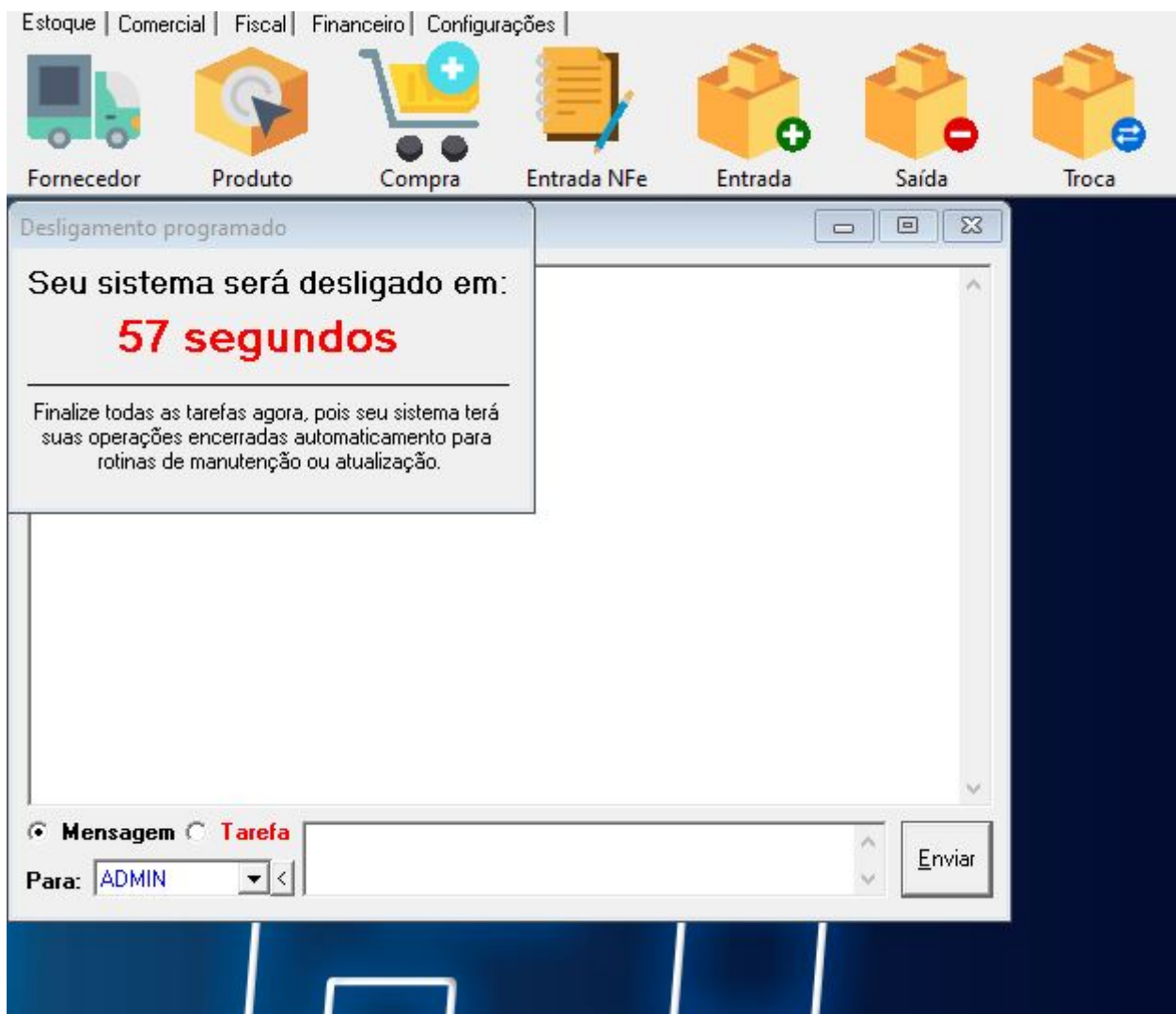
Atualização de preço ABC FARMA

Realize um backup do sistema antes, pois caso necessite voltar alguma preço anterior.

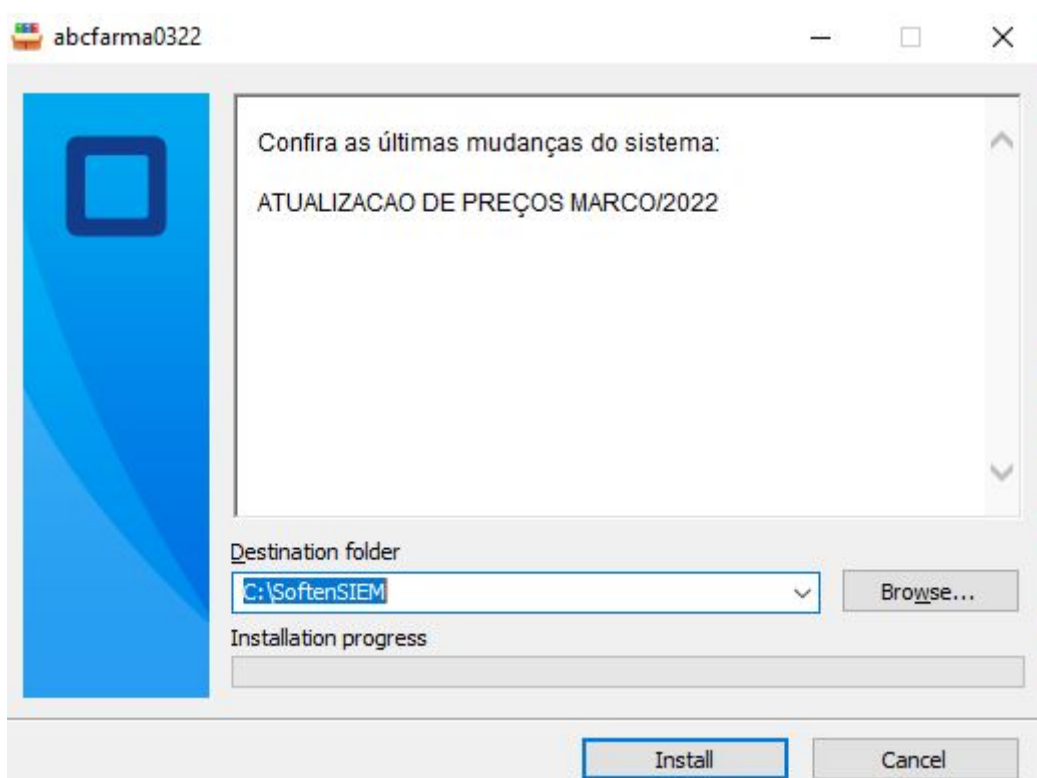
Para realizar a atualização de preço automática dos medicamentos, siga as imagens a baixo:
Utilidades > Atualização de preço do mês



Seu sistema irá fechar para poder aplicar a atualização de preço.

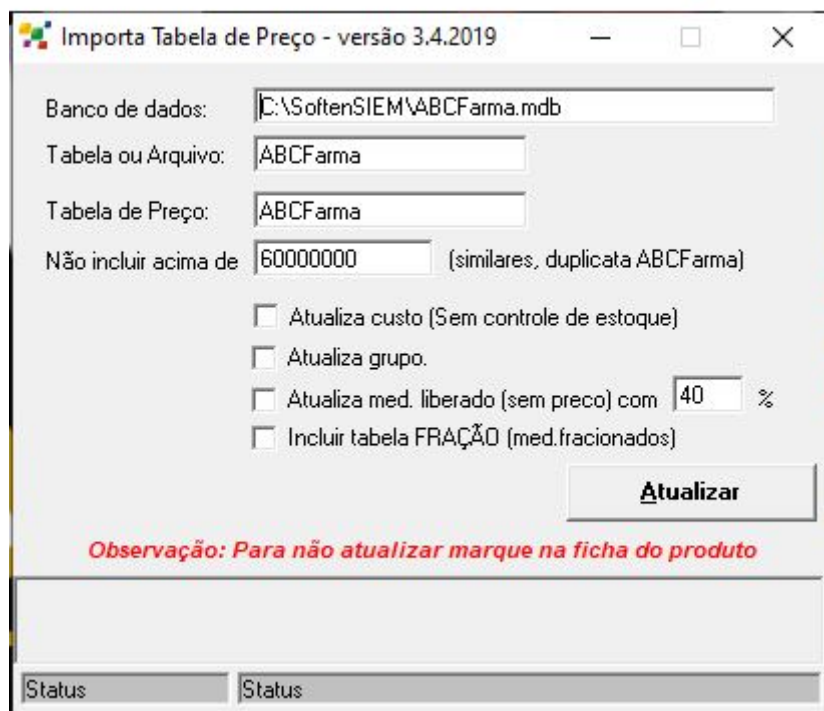


Ao abrir esta tela clique em "Install"



na tela a baixo note que a tabela de preço esta "ABCFarma" edite este nome para a tabela que você ira utilizar exemplo "AVISTA" depois disso

Clique em "ATUALIZAR"



The image shows a Windows-style dialog box titled "Importa Tabela de Preço - versão 3.4.2019". It contains several input fields and checkboxes. The "Banco de dados:" field is set to "C:\SoftenSIEM\ABCFarma.mdb". The "Tabela ou Arquivo:" field is set to "ABCFarma". The "Tabela de Preço:" field is also set to "ABCFarma". The "Não incluir acima de:" field is set to "60000000" with a note "(similares, duplicata ABCFarma)". There are four checkboxes: "Atualiza custo (Sem controle de estoque)", "Atualiza grupo.", "Atualiza med. liberado (sem preco) com" (set to "40" %), and "Incluir tabela FRAÇÃO (med.fracionados)". A button labeled "Atualizar" is at the bottom right. Below the button, there is a red text note: "Observação: Para não atualizar marque na ficha do produto". At the very bottom, there are two "Status" labels.

Importa Tabela de Preço - versão 3.4.2019

Banco de dados: C:\SoftenSIEM\ABCFarma.mdb

Tabela ou Arquivo: ABCFarma

Tabela de Preço: ABCFarma

Não incluir acima de: 60000000 (similares, duplicata ABCFarma)

☐ Atualiza custo (Sem controle de estoque)

☐ Atualiza grupo.

☐ Atualiza med. liberado (sem preco) com 40 %

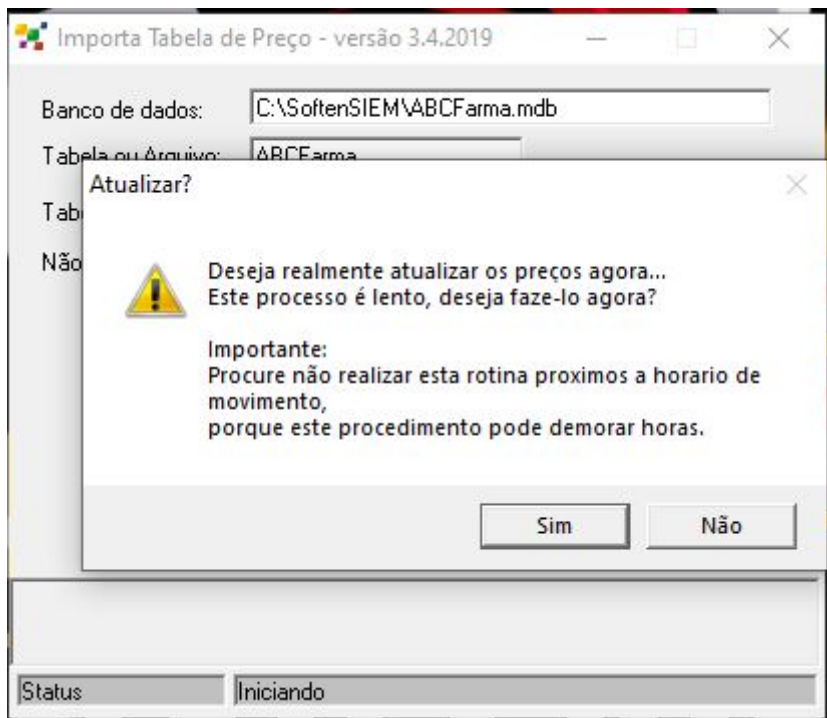
☐ Incluir tabela FRAÇÃO (med.fracionados)

Atualizar

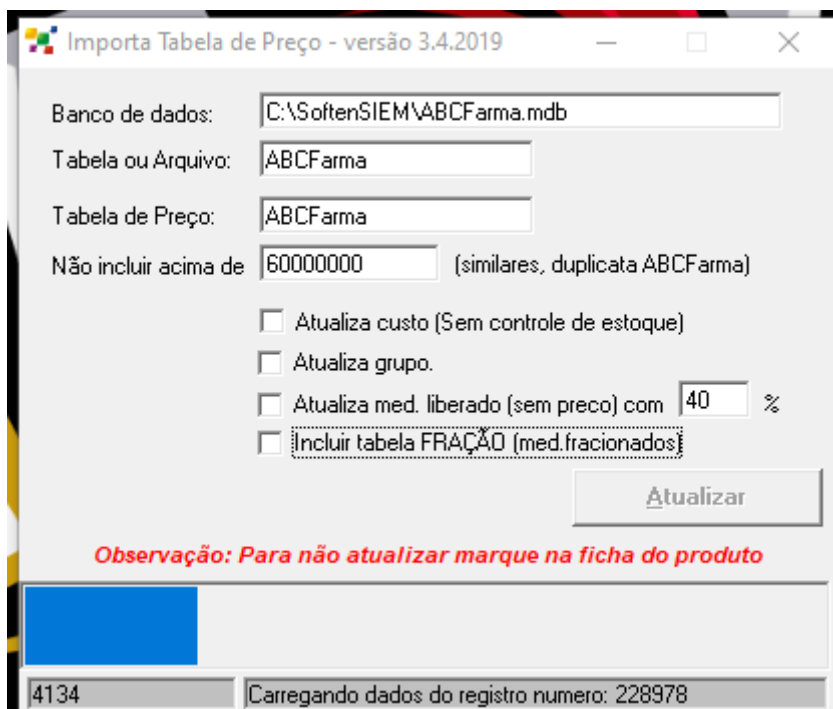
Observação: Para não atualizar marque na ficha do produto

Status Status

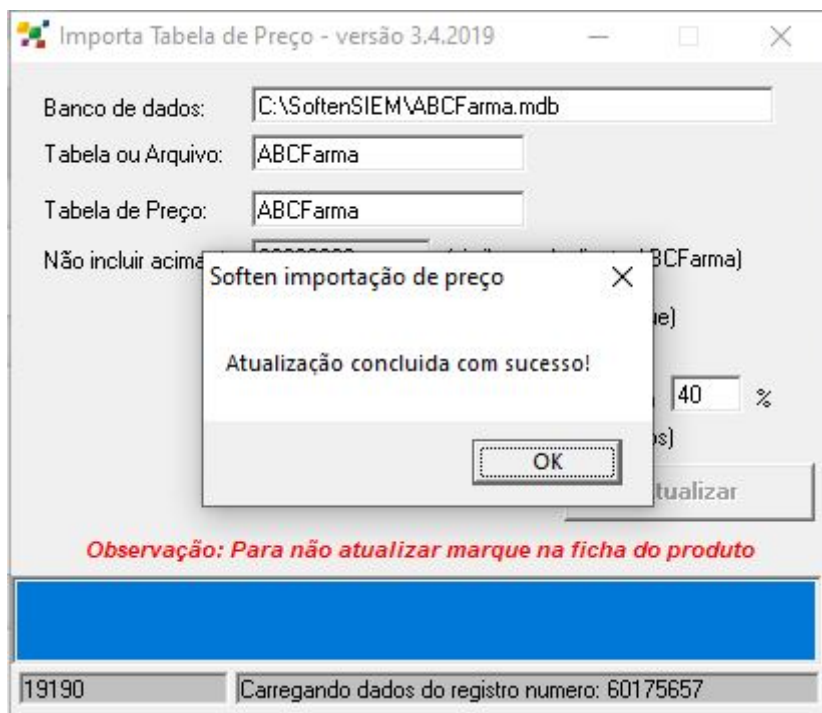
O procedimento pode levar horas e o sistema não poderá ser aberto durante o processo, caso não queira fazer clique em NÃO e repita todo processo anterior quando estiver com disponibilidade.



Caso clicar em "Sim" aguarde conforme imagem a baixo.



ira finalizar como na imagem a baixo.



Revision #5

Created 31 March 2022 18:18:36 by HEITOR DRAGO GOIS DE SOUZA

Updated 31 January 2025 18:29:16 by HEITOR DRAGO GOIS DE SOUZA