


Como Inutilizar Numeração de NF-e

A inutilização da NF-e é um processo de "cancelamento" do próprio número da NF-e. Esse processo pode ser realizado apenas para as notas não validadas.

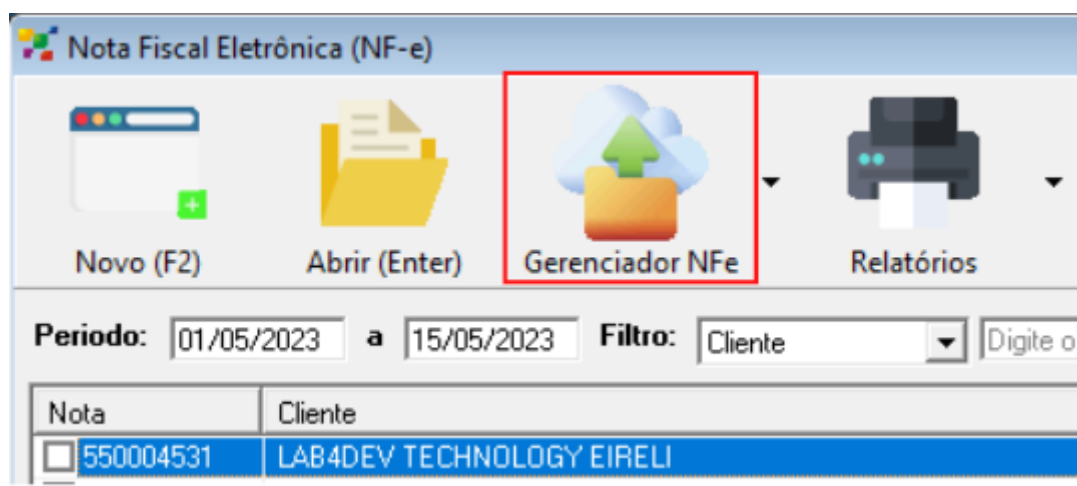
Caso deseje realizar o procedimento de inutilização, siga o caminho descrito:

Clique na aba **Fiscal** e depois em cima do ícone da **NF-e**.



Certifique-se de que a NF-e não está aberta. Caso esteja com ela aberta para edição, finalize primeiro e só depois siga para os próximos passos

Será necessário usar o **Gerenciador de NF-e** para realizar o procedimento, por isso, selecione sua opção na tela que irá seguir.



Neste momento será requisitado o **Certificado Digital**, selecione o certificado da empresa e clique em **OK**.

Certificado: CN=A

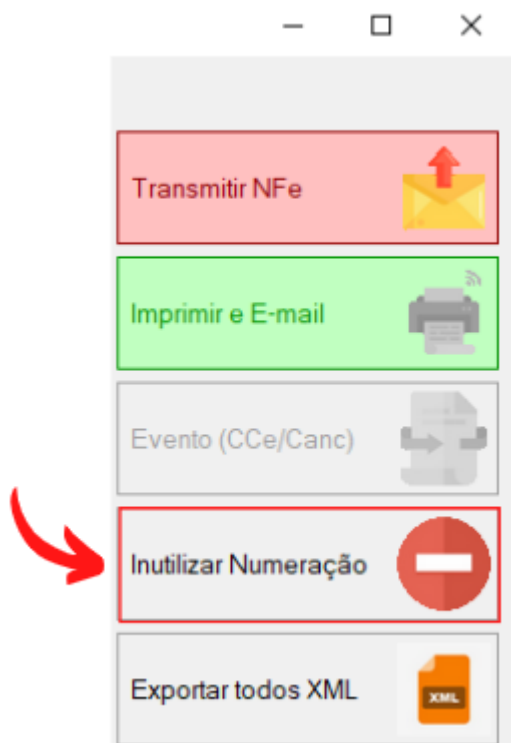
Servidor: SP

OK

Utilize o servidor do Sefaz Virtual RS para os estados: AC, AL, AM, AP, DF, ES, MS, PB, RJ, RO, RR, SC, SE, RN e TO.
ou utilize o Sefaz Virtual AN (Ambiente Nacional) para os estados: MA, PA e PI.

Não é necessário que a NF-e em questão esteja no sistema e nem em exibição no gerenciador, mas isso pode ajudar a fazer a separação do número nos próximos passos.

Basta que seja selecionada a opção **Inutilizar Numeração** no menu direito



A próxima tela que será exibida contará com algumas informações já preenchidas automaticamente.

Porém as únicas informações a serem alteradas serão:

1. **Modelo**
2. **Série**
3. **Número**

Inutilizar

CNPJ: 07.587.030/0001-95

Código da UF: 35

Modelo: 55 NFe = 55 ou NFCe = 65

Série: 1 Ex. 0

Núm. da NF:

Só o número da NF (Ex. 23), não informar o modelo e série neste campo.

Justificativa:

Confirmar

Será necessário identificar as partes da NF-e para o preenchimento.
A NF-e / NFC-e possui 9 dígitos descritos no SIEM.

Os dois primeiros são o modelo:

55 - NF-e

65 - NFC-e

O terceiro é a série, sendo os mais comuns a série **0** e **1**

Tudo que vem depois dos zeros é descrito como numeração.

Ou seja, no código **551000100**

- **55** é o modelo
- **1** é a série
- **100** é a numeração

Com este exemplo, o preenchimento para a inutilização seria:

Inutilizar

CNPJ: 07.587.030/0001-95

Código da UF: 35

Modelo: 55 NFe = 55 ou NFCe = 65

Série: 1 Ex. 0

Núm. da NF: 100

Feito o preenchimento dos campos, basta usar a opção **CONFIRMAR**.

Uma mensagem de resultado será exibida confirmando a operação! A NF-e ficará em exibição no gerenciador na cor **Amarela** para identificação.

Soften - Gerenciamento das NFC-e e NF-e 4.0 (UF: SP) (Serv:SP/SP) v.4.19.09.2023 TLS 1.2

Período:

12/12/2023

a

12/12/2023

Filtro:

Cliente

	Código	Nome	CFOP	DataEmissao	NFe_Chave
▶	551000100	LAB4DEV TECHNOLOGY EIRELI	5 102	12/12/2023	352312075870300001955500100000010
	551000001	LAB4DEV TECHNOLOGY EIRELI	5 102	12/12/2023	352312075870300001955500100000000

Na maioria dos estados não é necessário informar uma justificativa no campo.
Deixando o campo em branco, o evento já enviado como "Numeração não utilizada"

Revision #1

Created 12 December 2023 14:04:45 by Vinícius Braga Tavares

Updated 12 December 2023 14:20:32 by Vinícius Braga Tavares