


Como utilizar Unidade de Conversão para NF-e de Exportação

Acesse o cadastro do produto e pressione o campo **Unidade de Conversão**, localizado no canto inferior direito da tela.

Image not found or type unknown




Verifique qual é a **Unidade** deste produto de acordo com a numeração do **NCM** que se encontra na **TabelaNCM** publicada pela Secretaria da Fazenda.

Com a Tabela aberta pressione o **Ctrl + F** e digite o **número do NCM** para verificar a **Unidade**.

Por exemplo, na tabela o código **NCM 02022020** tem a unidade **Quilograma (KG)**.


Image not found or type unknown



Na tela **Unidades de Conversão**, selecione a **Unidade** deste produto de acordo com a tabela e preencha o campo **Fator (Peso)**.

No campo **Ajuste (%)** deixe com o numeral **0**, e também pode ser inserido o **código de barras**, em seguida pressione o botão **Enter** do teclado e feche todas as telas abertas.

Image not found or type unknown



Revision #1

Created 5 May 2022 20:06:03 by Lais Cranchi

Updated 20 December 2022 18:53:01 by Lais Cranchi