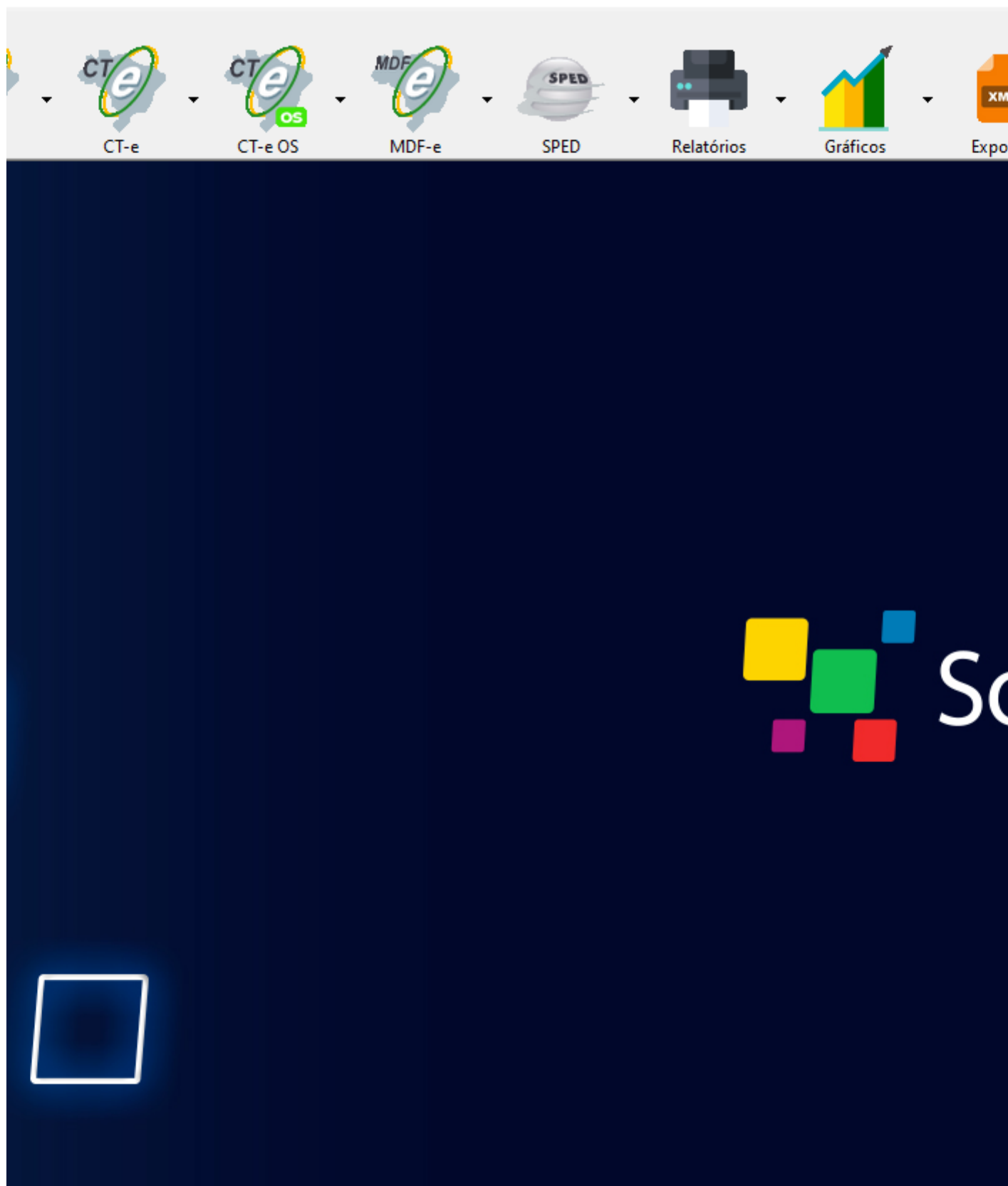


Excluir NF-e


EXCLUIR NOTA FISCAL

Para a exclusão de NF-e no sistema as notas não podem estar constando no gerenciador NF-e como FALTA AUTORIZAR ou AUTORIZADAS, todas as notas para a exclusão do sistema elas precisam estar constando como NÃO ENVIADAS.

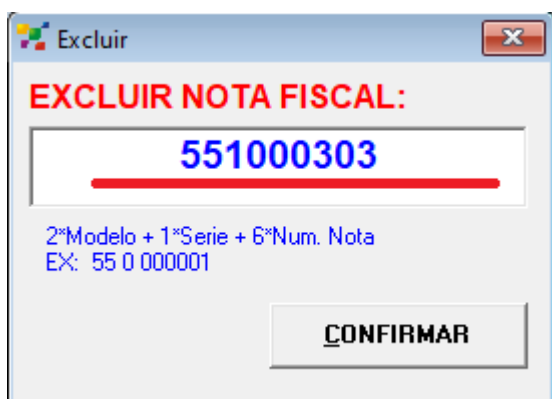
1. Para excluirmos a NF-e no SIEM vamos clicar na seta do lado direito a NF-e como representado na imagem abaixo. (editado)



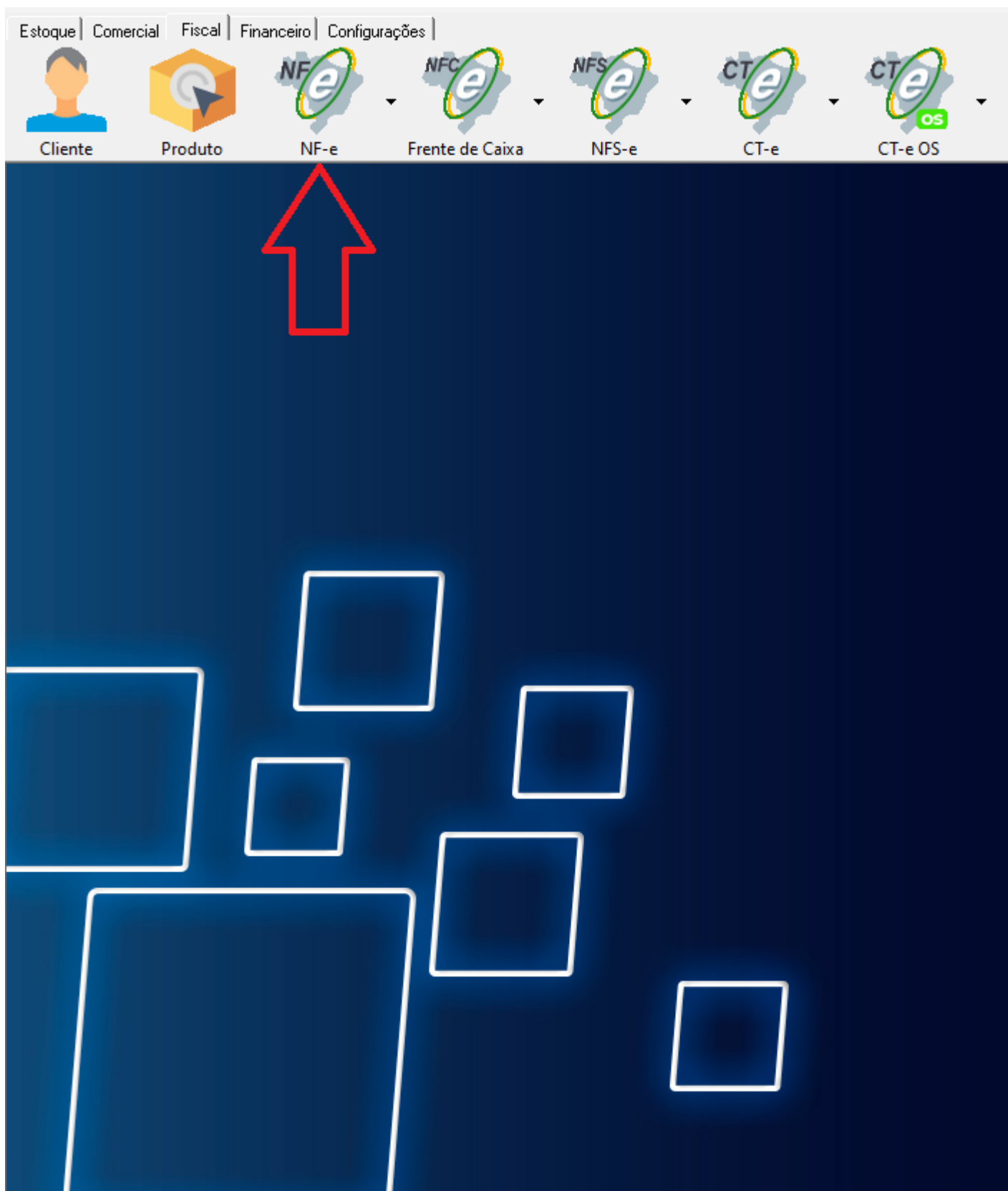
2.Ira abrir esta janela com algumas opções sobre a NF-e, mas a que desejamos é referente a Excluir Nota fiscal, vamos clicar sobre ela.



3. Em seguida ele irá abrir outra janela para a exclusão da NF, por padrão sempre irá ser informado a última numeração de NF-e criada.



4. caso precise verificar a numeração da nota que desejamos excluir vamos abrir o campo de NF-e



5. depois de clicar em NF-e ele ira abrir a tela padrão das notas, e no campo destacado conseguimos localizar a numeração da NF-e

Nota Fiscal Eletrônica (NF-e)

Novo (F2) Abrir (Enter) Gerenciador NFe Relatórios Sair (F7)

Período: 25/09/2023 a 25/09/2023 Filtro: Cliente Digite o nome do cliente aqui!

Nota	Cliente	Pedido	Data
<input type="checkbox"/> 551000303	AO CONSUMIDOR		25/09

Gerar MDFe Duplicar NFe Gerar XML

6.verificamos que a numeração das NF-e estão respectivamente iguais podemos dar continuidade na exclusão clicando em CONFIRMAR.

Nota Fiscal Eletrônica (NF-e)

Novo (F2) Abrir (Enter) Ger

Período: 25/09/2023 a 25/09/2023

Nota	Cliente
<input type="checkbox"/> 551000303	AO CONSUMIDOR

Excluir

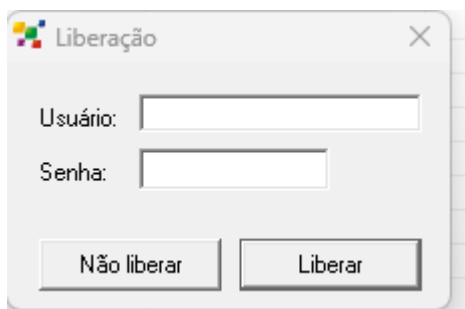
EXCLUIR NOTA FISCAL:

551000303

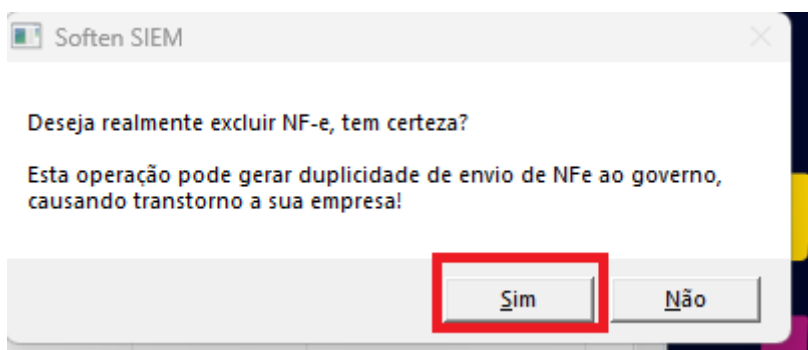
2*Modelo + 1*Serie + 6*Num. Nota
EX: 55 0 000001

CONFIRMAR

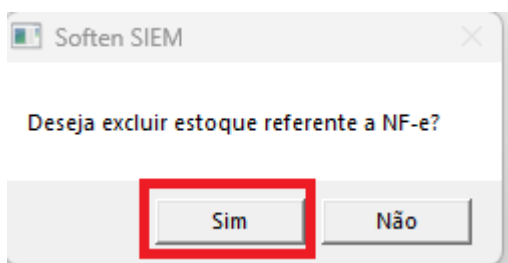
7.Logo em seguida ele ira pedir para informar um usuário para poder fazer a exclusão da NF-e.



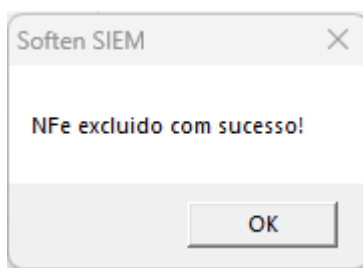
8. Irá aparecer uma janela pedindo para confirmar se deseja realmente excluir a NF-e, iremos clicar em Sim.



9. Logo em seguida irá perguntar se deseja excluir o estoque referente a NF-e, vamos clicar em sim para o estoque retornar a forma correta.



10. Logo em seguida irá informar que a NF foi excluída com sucesso.



Revision #1

Created 25 September 2023 16:29:03 by Jeovana

Updated 25 September 2023 17:51:25 by Jeovana